

**МИНИСТЕРСТВО ПРОСВЕЩЕНИЯ РОССИЙСКОЙ ФЕДЕРАЦИИ**

**Министерство образования Оренбургской области**

**Управление образования администрации города Оренбурга**

**Муниципальное общеобразовательное автономное учреждение  
«Средняя общеобразовательная школа № 35»**

УТВЕРЖДЕНО

Директор школы

\_\_\_\_\_ Н.В. Долматова

Приказ № 217

от «29» августа 2024 г.

**РАБОЧАЯ ПРОГРАММА**

(ID 4180053)

**учебного предмета «Основы безопасности и защиты Родины»**

для обучающихся 10-11 классов

Составитель: Курлаев Игорь Николаевич  
преподаватель-организатор ОБЗР

**Оренбург 2024**

## **1. ПОЯСНИТЕЛЬНАЯ ЗАПИСКА**

Рабочая программа по учебному предмету "Основы безопасности и защиты Родины" (далее - ОБЗР) разработана на основе требований к результатам освоения образовательной программы среднего общего образования, представленных в ФГОС СОО, федеральной рабочей программы воспитания и предусматривает непосредственное применение при реализации ОП СОО.

Программа ОБЗР позволит учителю построить освоение содержания в логике последовательного нарастания факторов опасности от опасной ситуации до чрезвычайной ситуации и разумного взаимодействия человека с окружающей средой, учесть преемственность приобретения обучающимися знаний и формирования у них умений и навыков в области безопасности жизнедеятельности.

Программа ОБЗР в методическом плане обеспечивает реализацию практико-ориентированного подхода в преподавании ОБЗР, системность и непрерывность приобретения обучающимися знаний и формирования у них навыков в области безопасности жизнедеятельности при переходе с уровня основного общего образования; помогает педагогу продолжить освоение содержания материала в логике последовательного нарастания факторов опасности: опасная ситуация, чрезвычайная ситуация и разумного построения модели индивидуального и группового безопасного поведения в повседневной жизни с учётом актуальных вызовов и угроз в природной, техногенной, социальной и информационной сферах.

Программа ОБЗР обеспечивает:

1. формирование личности выпускника с высоким уровнем культуры и мотивации ведения безопасного, здорового и экологически целесообразного образа жизни;
2. достижение выпускниками базового уровня культуры безопасности жизнедеятельности, соответствующего интересам обучающихся и потребностям общества в формировании полноценной личности безопасного типа;
3. взаимосвязь личностных, метапредметных и предметных результатов освоения учебного предмета ОБЗР на уровнях основного общего и среднего общего образования;
4. подготовку выпускников к решению актуальных практических задач безопасности жизнедеятельности в повседневной жизни.

### **ОБЩАЯ ХАРАКТЕРИСТИКА УЧЕБНОГО ПРЕДМЕТА «ОСНОВЫ БЕЗОПАСНОСТИ И ЗАЩИТЫ РОДИНЫ»**

В программе ОБЗР содержание учебного предмета ОБЗР структурно представлено одиннадцатью модулями (тематическими линиями), обеспечивающими системность и непрерывность изучения предмета на уровнях основного общего и среднего общего образования:

- Модуль № 1. «Безопасное и устойчивое развитие личности, общества, государства».
- Модуль № 2. «Основы военной подготовки».
- Модуль № 3. «Культура безопасности жизнедеятельности в современном обществе».
- Модуль № 4. «Безопасность в быту».
- Модуль № 5. «Безопасность на транспорте».
- Модуль № 6. «Безопасность в общественных местах».
- Модуль № 7. «Безопасность в природной среде».
- Модуль № 8. «Основы медицинских знаний. Оказание первой помощи».
- Модуль № 9. «Безопасность в социуме».
- Модуль № 10. «Безопасность в информационном пространстве».
- Модуль № 11. «Основы противодействия экстремизму и терроризму».

В целях обеспечения преемственности в изучении учебного предмета ОБЗР на уровне среднего общего образования программа ОБЗР предполагает внедрение универсальной структурно-логической схемы изучения учебных модулей (тематических линий) в парадигме безопасной жизнедеятельности: «предвидеть опасность, по возможности её избегать, при необходимости безопасно действовать».

Программа ОБЗР предусматривает внедрение практико-ориентированных интерактивных форм организации учебных занятий с возможностью применения тренажёрных систем и виртуальных моделей. При этом использование цифровой образовательной среды на учебных занятиях должно быть разумным: компьютер и дистанционные образовательные технологии не способны полностью заменить педагога и практические действия обучающихся.

В современных условиях с обострением существующих и появлением новых глобальных и региональных вызовов и угроз безопасности России (резкий рост военной напряжённости на приграничных территориях; продолжающееся распространение идей экстремизма и терроризма; существенное ухудшение медико-биологических условий жизнедеятельности; нарушение экологического равновесия и другие) возрастает приоритет вопросов безопасности, их значение не только для самого человека, но также для общества и государства. При этом центральной проблемой безопасности жизнедеятельности остаётся сохранение жизни и здоровья каждого человека. В данных обстоятельствах огромное значение приобретает качественное образование подрастающего поколения россиян, направленное на воспитание личности безопасного типа, формирование гражданской идентичности, овладение знаниями, умениями, навыками и компетенцией для обеспечения безопасности в повседневной жизни.

Актуальность совершенствования учебно-методического обеспечения образовательного процесса по ОБЗР определяется системообразующими документами в области безопасности: Стратегией национальной безопасности Российской Федерации, утвержденной Указом Президента Российской Федерации от 2 июля 2021 г. № 400, Национальными целями развития Российской Федерации на период до 2030 года, утвержденными Указом Президента Российской Федерации от 21 июля 2020 г. № 474, государственной программой Российской Федерации «Развитие образования», утвержденной постановлением Правительства Российской Федерации от 26 декабря 2017 г. № 1642.

ОБЗР является открытой обучающей системой, имеет свои дидактические компоненты во всех без исключения предметных областях и реализуется через приобретение необходимых знаний, выработку и закрепление системы взаимосвязанных навыков и умений, формирование компетенций в области безопасности, поддержанных согласованным изучением других учебных предметов. Научной базой учебного предмета ОБЗР является общая теория безопасности, которая имеет междисциплинарный характер, основываясь на изучении проблем безопасности в общественных, гуманитарных, технических и естественных науках. Это позволяет формировать целостное видение всего комплекса проблем безопасности (от индивидуальных до глобальных), что позволит обосновать оптимальную систему обеспечения безопасности личности, общества и государства, а также актуализировать для выпускников построение модели индивидуального и группового безопасного поведения в повседневной жизни.

Подходы к изучению ОБЗР учитывают современные вызовы и угрозы. ОБЗР входит в предметную область «Основы безопасности и защиты Родины», является обязательным для изучения на уровне среднего общего образования.

Изучение ОБЗР направлено на формирование ценностей, освоение знаний и умений, обеспечивающих готовность к выполнению конституционного долга по защите Отечества и достижение базового уровня культуры безопасности жизнедеятельности, что способствует выработке у выпускников умений распознавать угрозы, снижать риски

развития опасных ситуаций, избегать их, самостоятельно принимать обоснованные решения в экстремальных условиях, грамотно вести себя при возникновении чрезвычайных ситуаций. Такой подход содействует воспитанию личности безопасного типа, закреплению навыков, позволяющих обеспечивать благополучие человека, созданию условий устойчивого развития общества и государства

### **ЦЕЛЬ ИЗУЧЕНИЯ УЧЕБНОГО ПРЕДМЕТА «ОСНОВЫ БЕЗОПАСНОСТИ И ЗАЩИТЫ РОДИНЫ»**

Целью изучения ОБЗР на уровне среднего общего образования является овладение основами военной подготовки и формирование у обучающихся базового уровня культуры безопасности жизнедеятельности в соответствии с современными потребностями личности, общества и государства, что предполагает:

способность применять принципы и правила безопасного поведения в повседневной жизни на основе понимания необходимости ведения здорового образа жизни, причин и механизмов возникновения и развития различных опасных и чрезвычайных ситуаций, готовности к применению необходимых средств и действиям при возникновении чрезвычайных ситуаций;

сформированность ценностей, овладение знаниями и умениями, которые обеспечивают готовность к военной службе, исполнению долга по защите Отечества;

сформированность активной жизненной позиции, осознанное понимание значимости личного и группового безопасного поведения в интересах благополучия и устойчивого развития личности, общества и государства;

знание и понимание роли личности, общества и государства в решении задач обеспечения национальной безопасности и защиты населения от опасных и чрезвычайных ситуаций мирного и военного времени.

### **МЕСТО УЧЕБНОГО ПРЕДМЕТА «ОСНОВЫ БЕЗОПАСНОСТИ ЖИЗНЕДЕЯТЕЛЬНОСТИ» В УЧЕБНОМ ПЛАНЕ**

Всего на изучение учебного предмета ОБЗР на уровне среднего общего образования отводится 68 часов (по 34 часа в каждом классе).

## **2. СОДЕРЖАНИЕ УЧЕБНОГО ПРЕДМЕТА**

### **Модуль № 1. «Безопасное и устойчивое развитие личности, общества, государства»:**

правовая основа обеспечения национальной безопасности;

принципы обеспечения национальной безопасности;

реализация национальных приоритетов как условие обеспечения национальной безопасности и устойчивого развития Российской Федерации;

взаимодействие личности, государства и общества в реализации национальных приоритетов;

роль правоохранительных органов и специальных служб в обеспечении национальной безопасности;

роль личности, общества и государства в предупреждении противоправной деятельности;

Единая государственная система предупреждения и ликвидации чрезвычайных ситуаций (РСЧС), структура, режимы функционирования;

территориальный и функциональный принцип организации РСЧС, её задачи и примеры их решения;

права и обязанности граждан в области защиты от чрезвычайных ситуаций;

задачи гражданской обороны;

права и обязанности граждан Российской Федерации в области гражданской обороны;

Россия в современном мире, оборона как обязательное условие мирного социально-экономического развития Российской Федерации и обеспечение её военной безопасности;

роль Вооружённых Сил Российской Федерации в обеспечении национальной безопасности.

### **Модуль № 2. «Основы военной подготовки»:**

движение строевым шагом, движение бегом, походным шагом, движение с изменением скорости движения, повороты в движении, выполнение воинского приветствия на месте и в движении;

основы общевойскового боя;

основные понятия общевойскового боя (бой, удар, огонь, маневр);

виды маневра;

походный, предбоевой и боевой порядок действия подразделений;

оборона, ее задачи и принципы;

наступление, задачи и способы;

требования курса стрельб по организации, порядку и мерам безопасности во время стрельб и тренировок;

правила безопасного обращения с оружием;

изучение условий выполнения упражнения начальных стрельб из стрелкового оружия;

способы удержания оружия и правильность прицеливания;

назначение и тактико-технические характеристики современных видов стрелкового оружия (автомат Калашникова АК-12, пистолет Ярыгина, пистолет Лебедева);

перспективы и тенденции развития современного стрелкового оружия;

история возникновения и развития робототехнических комплексов;

виды, предназначение, тактико-технические характеристики и общее устройство беспилотных летательных аппаратов (далее – БПЛА);

конструктивные особенности БПЛА квадрокоптерного типа;

история возникновения и развития радиосвязи;

радиосвязь, назначение и основные требования;

предназначение, общее устройство и тактико-технические характеристики переносных радиостанций;

местность как элемент боевой обстановки;

тактические свойства местности, основные её разновидности и влияние на боевые действия войск, сезонные изменения тактических свойств местности;

шанцевый инструмент, его назначение, применение и сбережение;

порядок оборудования позиции отделения;

назначение, размеры и последовательность оборудования окопа для стрелка;

понятие оружия массового поражения, история его развития, примеры применения, его роль в современном бою;

поражающие факторы ядерных взрывов;

отравляющие вещества, их назначение и классификация;

внешние признаки применения бактериологического (биологического) оружия;

зажигательное оружие и способы защиты от него;

состав и назначение штатных и подручных средств первой помощи;

виды боевых ранений и опасность их получения;

алгоритм оказания первой помощи при различных состояниях;

условные зоны оказания первой помощи;

характеристика особенностей «красной», «желтой» и «зеленой» зон;

объем мероприятий первой помощи в «красной», «желтой» и «зеленой» зонах;

порядок выполнения мероприятий первой помощи в «красной», «желтой» и «зеленой» зонах;

особенности прохождения службы по призыву, освоение военно-учетных специальностей;

особенности прохождения службы по контракту;  
организация подготовки офицерских кадров для Вооруженных Сил Российской Федерации, Министерства внутренних дел Российской Федерации, Федеральной службы безопасности Российской Федерации, Министерства Российской Федерации по делам гражданской обороны, чрезвычайным ситуациям и ликвидации последствий стихийных бедствий;

военно-учебные заведения и военно-учебные центры.

### **Модуль № 3. «Культура безопасности жизнедеятельности в современном обществе»:**

понятие «культура безопасности», его значение в жизни человека, общества, государства;

соотношение понятий «опасность», «безопасность», «риск» (угроза);

соотношение понятий «опасная ситуация», «чрезвычайная ситуация»;

общие принципы (правила) безопасного поведения;

индивидуальный, групповой, общественно-государственный уровень решения задачи обеспечения безопасности;

понятия «виктимность», «виктимное поведение», «безопасное поведение»;

влияние действий и поступков человека на его безопасность и благополучие;

действия, позволяющие предвидеть опасность;

действия, позволяющие избежать опасности;

действия в опасной и чрезвычайной ситуациях;

риск-ориентированное мышление как основа обеспечения безопасности;

риск-ориентированный подход к обеспечению безопасности личности, общества, государства.

### **Модуль № 4. «Безопасность в быту»:**

источники опасности в быту, их классификация;

общие правила безопасного поведения;

защита прав потребителя;

правила безопасного поведения при осуществлении покупок в Интернете;

причины и профилактика бытовых отравлений, первая помощь, порядок действий в экстренных случаях;

предупреждение бытовых травм;

правила безопасного поведения в ситуациях, связанных с опасностью получить травму (спортивные занятия, использование различных инструментов, стремянок, лестниц и другое), первая помощь при ушибах переломах, кровотечениях;

основные правила безопасного поведения при обращении и газовыми и электрическими приборами;

последствия электротравмы;

порядок проведения сердечно-легочной реанимации;

основные правила пожарной безопасности в быту;

термические и химические ожоги, первая помощь при ожогах;

правила безопасного поведения в местах общего пользования (подъезд, лифт, придомовая территория, детская площадка, площадка для выгула собак и других);

коммуникация с соседями;

меры по предупреждению преступлений;

аварии на коммунальных системах жизнеобеспечения;

правила безопасного поведения в ситуации аварии на коммунальной системе;

порядок вызова аварийных служб и взаимодействия с ними;

действия в экстренных случаях.

### **Модуль № 5. «Безопасность на транспорте»:**

история появления правил дорожного движения и причины их изменчивости;

риск-ориентированный подход к обеспечению безопасности на транспорте;

безопасность пешехода в разных условиях (движение по обочине; движение в тёмное время суток; движение с использованием средств индивидуальной мобильности);  
взаимосвязь безопасности водителя и пассажира;

правила безопасного поведения при поездке в легковом автомобиле, автобусе;

ответственность водителя, ответственность пассажира;

представления о знаниях и навыках, необходимых водителю;

порядок действий при дорожно-транспортных происшествиях разного характера (при отсутствии пострадавших; с одним или несколькими пострадавшими; при опасности возгорания; с большим количеством участников);

основные источники опасности в метро, правила безопасного поведения, порядок действий при возникновении опасных или чрезвычайных ситуаций;

основные источники опасности на железнодорожном транспорте, правила безопасного поведения, порядок действий при возникновении опасных и чрезвычайных ситуаций;

основные источники опасности на водном транспорте, правила безопасного поведения, порядок действий при возникновении опасной и чрезвычайной ситуации;

основные источники опасности на авиационном транспорте, правила безопасного поведения, порядок действий при возникновении опасной, чрезвычайной ситуации.

#### **Модуль № 6. «Безопасность в общественных местах»:**

общественные места и их классификация;

основные источники опасности в общественных местах закрытого и открытого типа, общие правила безопасного поведения;

опасности в общественных местах социально-психологического характера (возникновение толпы и давки; проявление агрессии; криминогенные ситуации; случаи, когда потерялся человек);

порядок действий при риске возникновения или возникновении толпы, давки;

эмоциональное заражение в толпе, способы самопомощи, правила безопасного поведения при попадании в агрессивную и паническую толпу;

правила безопасного поведения при проявлении агрессии;

криминогенные ситуации в общественных местах, правила безопасного поведения, порядок действия при попадании в опасную ситуацию;

порядок действий в случаях, когда потерялся человек (ребёнок; взрослый; пожилой человек; человек с ментальными расстройствами);

порядок действий в ситуации, если вы обнаружили потерявшегося человека;

порядок действий при угрозе возникновения пожара в различных общественных местах, на объектах с массовым пребыванием людей (медицинские и образовательные организации, культурные, торгово-развлекательные учреждения и другие);

меры безопасности и порядок действий при угрозе обрушения зданий и отдельных конструкций;

меры безопасности и порядок поведения при угрозе, в случае террористического акта.

#### **Модуль № 7. «Безопасность в природной среде»:**

отдых на природе, источники опасности в природной среде;

основные правила безопасного поведения в лесу, в горах, на водоёмах;

общие правила безопасности в походе;

особенности обеспечения безопасности в лыжном походе;

особенности обеспечения безопасности в водном походе;

особенности обеспечения безопасности в горном походе;

ориентирование на местности;

карты, традиционные и современные средства навигации (компас, GPS);

порядок действий в случаях, когда человек потерялся в природной среде;

источники опасности в автономных условиях;  
сооружение убежища, получение воды и питания;  
способы защиты от перегрева и переохлаждения в разных природных условиях,  
первая помощь при перегревании, переохлаждении и отморожении;  
природные чрезвычайные ситуации;  
общие правила поведения в природных чрезвычайных ситуациях (предвидеть;  
избежать опасности; действовать: прекратить или минимизировать воздействие опасных факторов; дожидаться помощи);  
природные пожары, возможности прогнозирования и предупреждения;  
правила безопасного поведения, последствия природных пожаров для людей и окружающей среды;  
природные чрезвычайные ситуации, вызванные опасными геологическими явлениями и процессами: землетрясения, извержение вулканов, оползни, камнепады;  
возможности прогнозирования, предупреждения, смягчения последствий, правила безопасного поведения, последствия природных чрезвычайных ситуаций, вызванных опасными геологическими явлениями и процессами;  
природные чрезвычайные ситуации, вызванные опасными гидрологическими явлениями и процессами: паводки, половодья, цунами, сели, лавины;  
возможности прогнозирования, предупреждения, смягчения последствий, правила безопасного поведения, последствия природных чрезвычайных ситуаций, вызванных опасными гидрологическими явлениями и процессами;  
природные чрезвычайные ситуации, вызванные опасными метеорологическими явлениями и процессами: ливни, град, мороз, жара;  
возможности прогнозирования, предупреждения, смягчения последствий, правила безопасного поведения, последствия природных чрезвычайных ситуаций, вызванных опасными метеорологическими явлениями и процессами;  
влияние деятельности человека на природную среду;  
причины и источники загрязнения Мирового океана, рек, почвы, космоса;  
чрезвычайные ситуации экологического характера, возможности прогнозирования, предупреждения, смягчения последствий;  
экологическая грамотность и разумное природопользование.

#### **Модуль № 8. «Основы медицинских знаний. Оказание первой помощи»**

понятия «здоровье», «охрана здоровья», «здоровый образ жизни», «лечение», «профилактика»;  
биологические, социально-экономические, экологические (геофизические), психологические факторы, влияющие на здоровье человека;  
составляющие здорового образа жизни: сон, питание, физическая активность, психологическое благополучие;  
общие представления об инфекционных заболеваниях;  
механизм распространения и способы передачи инфекционных заболеваний;  
чрезвычайные ситуации биолого-социального характера, меры профилактики и защиты;  
роль вакцинации, национальный календарь профилактических прививок;  
вакцинация по эпидемиологическим показаниям;  
значение изобретения вакцины для человечества;  
неинфекционные заболевания, самые распространённые неинфекционные заболевания;  
факторы риска возникновения сердечно-сосудистых заболеваний;  
факторы риска возникновения онкологических заболеваний;  
факторы риска возникновения заболеваний дыхательной системы;  
факторы риска возникновения эндокринных заболеваний;



меры профилактики неинфекционных заболеваний;  
роль диспансеризации в профилактике неинфекционных заболеваний;  
признаки угрожающих жизни и здоровью состояний, требующие вызова скорой медицинской помощи (инсульт, сердечный приступ, острая боль в животе, эпилепсия и другие);

психическое здоровье и психологическое благополучие;  
критерии психического здоровья и психологического благополучия;  
основные факторы, влияющие на психическое здоровье и психологическое благополучие;

основные направления сохранения и укрепления психического здоровья (раннее выявление психических расстройств; минимизация влияния хронического стресса: оптимизация условий жизни, работы, учёбы; профилактика злоупотребления алкоголем и употребления наркотических средств; помощь людям, перенёвшим психотравмирующую ситуацию);

меры, направленные на сохранение и укрепление психического здоровья;  
первая помощь, история возникновения скорой медицинской помощи и первой помощи;

состояния, при которых оказывается первая помощь;  
мероприятия по оказанию первой помощи;  
алгоритм первой помощи;  
оказание первой помощи в сложных случаях (травмы глаза; «сложные» кровотечения; первая помощь с использованием подручных средств; первая помощь при нескольких травмах одновременно);

действия при прибытии скорой медицинской помощи.

#### **Модуль 9. «Безопасность в социуме»:**

определение понятия «общение»;  
навыки конструктивного общения;  
общие представления о понятиях «социальная группа», «большая группа», «малая группа»;

межличностное общение, общение в группе, межгрупповое общение (взаимодействие);

особенности общения в группе;  
психологические характеристики группы и особенности взаимодействия в группе;  
групповые нормы и ценности;  
коллектив как социальная группа;  
психологические закономерности в группе;  
понятие «конфликт», стадии развития конфликта;  
конфликты в межличностном общении, конфликты в малой группе;  
факторы, способствующие и препятствующие эскалации конфликта;  
способы поведения в конфликте;  
деструктивное и агрессивное поведение;  
конструктивное поведение в конфликте;  
роль регуляции эмоций при разрешении конфликта, способы саморегуляции;  
способы разрешения конфликтных ситуаций;  
основные формы участия третьей стороны в процессе урегулирования и разрешения конфликта;

ведение переговоров при разрешении конфликта;  
опасные проявления конфликтов (буллинг, насилие);  
способы противодействия буллингу и проявлению насилия;  
способы психологического воздействия;  
психологическое влияние в малой группе;

положительные и отрицательные стороны конформизма;  
эмпатия и уважение к партнёру (партнёрам) по общению как основа коммуникации;  
убеждающая коммуникация;  
манипуляция в общении, цели, технологии и способы противодействия;  
психологическое влияние на большие группы;  
способы воздействия на большую группу: заражение; убеждение; внушение;  
подражание;  
деструктивные и псевдопсихологические технологии;  
противодействие вовлечению молодёжи в противозаконную и антиобщественную деятельность.

#### **Модуль № 10. «Безопасность в информационном пространстве»:**

понятия «цифровая среда», «цифровой след»;  
влияние цифровой среды на жизнь человека;  
приватность, персональные данные;  
«цифровая зависимость», её признаки и последствия;  
опасности и риски цифровой среды, их источники;  
правила безопасного поведения в цифровой среде;  
вредоносное программное обеспечение;  
виды вредоносного программного обеспечения, его цели, принципы работы;  
правила защиты от вредоносного программного обеспечения;  
кража персональных данных, паролей;  
мошенничество, фишинг, правила защиты от мошенников;  
правила безопасного использования устройств и программ;  
поведенческие опасности в цифровой среде и их причины;  
опасные персоны, имитация близких социальных отношений;  
неосмотрительное поведение и коммуникация в Интернете как угроза для будущей жизни и карьеры;  
травля в Интернете, методы защиты от травли;  
деструктивные сообщества и деструктивный контент в цифровой среде, их признаки;  
механизмы вовлечения в деструктивные сообщества;  
вербовка, манипуляция, «воронки вовлечения»;  
радикализация деструктива;  
профилактика и противодействие вовлечению в деструктивные сообщества;  
правила коммуникации в цифровой среде;  
достоверность информации в цифровой среде;  
источники информации, проверка на достоверность;  
«информационный пузырь», манипуляция сознанием, пропаганда;  
фальшивые аккаунты, вредные советчики, манипуляторы;  
понятие «фейк», цели и виды, распространение фейков;  
правила и инструменты для распознавания фейковых текстов и изображений;  
понятие прав человека в цифровой среде, их защита;  
ответственность за действия в Интернете;  
запрещённый контент;  
защита прав в цифровом пространстве.

#### **Модуль № 11. «Основы противодействия экстремизму и терроризму»:**

экстремизм и терроризм как угроза устойчивого развития общества;  
понятия «экстремизм» и «терроризм», их взаимосвязь;  
варианты проявления экстремизма, возможные последствия;  
преступления террористической направленности, их цель, причины, последствия;

опасность вовлечения в экстремистскую и террористическую деятельность: способы и признаки;

предупреждение и противодействие вовлечению в экстремистскую и террористическую деятельность;

формы террористических актов;

уровни террористической угрозы;

правила поведения и порядок действий при угрозе или в случае террористического акта, проведении контртеррористической операции;

правовые основы противодействия экстремизму и терроризму в Российской Федерации;

основы государственной системы противодействия экстремизму и терроризму, ее цели, задачи, принципы;

права и обязанности граждан и общественных организаций в области противодействия экстремизму и терроризму.

### **3. ПЛАНИРУЕМЫЕ ОБРАЗОВАТЕЛЬНЫЕ РЕЗУЛЬТАТЫ ЛИЧНОСТНЫЕ РЕЗУЛЬТАТЫ**

Личностные результаты достигаются в единстве учебной и воспитательной деятельности в соответствии с традиционными российскими социокультурными и духовно-нравственными ценностями, принятыми в обществе правилами и нормами поведения.

Личностные результаты, формируемые в ходе изучения ОБЗР, должны способствовать процессам самопознания, самовоспитания и саморазвития, развития внутренней позиции личности, патриотизма, гражданственности и проявляться, прежде всего, в уважении к памяти защитников Отечества и подвигам Героев Отечества, закону и правопорядку, человеку труда и старшему поколению, гордости за российские достижения, в готовности к осмысленному применению принципов и правил безопасного поведения в повседневной жизни, соблюдению правил экологического поведения, защите Отечества, бережном отношении к окружающим людям, культурному наследию и уважительном отношении к традициям многонационального народа Российской Федерации и к жизни в целом.

Личностные результаты изучения ОБЗР включают:

#### **1) Гражданское воспитание:**

сформированность активной гражданской позиции обучающегося, готового и способного применять принципы и правила безопасного поведения в течение всей жизни;

уважение закона и правопорядка, осознание своих прав, обязанностей и ответственности в области защиты населения и территории Российской Федерации от чрезвычайных ситуаций и в других областях, связанных с безопасностью жизнедеятельности;

сформированность базового уровня культуры безопасности жизнедеятельности как основы для благополучия и устойчивого развития личности, общества и государства;

готовность противостоять идеологии экстремизма и терроризма, национализма и ксенофобии, дискриминации по социальным, религиозным, расовым, национальным признакам;

готовность к взаимодействию с обществом и государством в обеспечении безопасности жизни и здоровья населения;

готовность к участию в деятельности государственных социальных организаций и институтов гражданского общества в области обеспечения комплексной безопасности личности, общества и государства;

#### **2) Патриотическое воспитание:**

сформированность российской гражданской идентичности, уважения к своему народу, памяти защитников Родины и боевым подвигам Героев Отечества, гордости за свою Родину и Вооружённые Силы Российской Федерации, прошлое и настоящее многонационального народа России, российской армии и флота;

ценностное отношение к государственным и военным символам, историческому и природному наследию, дням воинской славы, боевым традициям Вооружённых Сил Российской Федерации, достижениям России в области обеспечения безопасности жизни и здоровья людей;

сформированность чувства ответственности перед Родиной, идейная убеждённость и готовность к служению и защите Отечества, ответственность за его судьбу;

### **3) Духовно-нравственное воспитание:**

осознание духовных ценностей российского народа и российского воинства;

сформированность ценности безопасного поведения, осознанного и ответственного отношения к личной безопасности, безопасности других людей, общества и государства;

способность оценивать ситуацию и принимать осознанные решения, готовность реализовать риск-ориентированное поведение, самостоятельно и ответственно действовать в различных условиях жизнедеятельности по снижению риска возникновения опасных ситуаций, перерастания их в чрезвычайные ситуации, смягчению их последствий;

ответственное отношение к своим родителям, старшему поколению, семье, культуре и традициям народов России, принятие идей волонтерства и добровольчества;

### **4) Эстетическое воспитание:**

эстетическое отношение к миру в сочетании с культурой безопасности жизнедеятельности;

понимание взаимозависимости успешности и полноценного развития и безопасного поведения в повседневной жизни;

### **5) Ценности научного познания:**

сформированность мировоззрения, соответствующего текущему уровню развития общей теории безопасности, современных представлений о безопасности в технических, естественно-научных, общественных, гуманитарных областях знаний, современной концепции культуры безопасности жизнедеятельности;

понимание научно-практических основ учебного предмета ОБЗР, осознание его значения для безопасной и продуктивной жизнедеятельности человека, общества и государства;

способность применять научные знания для реализации принципов безопасного поведения (способность предвидеть, по возможности избегать, безопасно действовать в опасных, экстремальных и чрезвычайных ситуациях);

### **6) Физическое воспитание:**

осознание ценности жизни, сформированность ответственного отношения к своему здоровью и здоровью окружающих;

знание приёмов оказания первой помощи и готовность применять их в случае необходимости;

потребность в регулярном ведении здорового образа жизни;

осознание последствий и активное неприятие вредных привычек и иных форм причинения вреда физическому и психическому здоровью;

### **7) Трудовое воспитание:**

готовность к труду, осознание значимости трудовой деятельности для развития личности, общества и государства, обеспечения национальной безопасности;

готовность к осознанному и ответственному соблюдению требований безопасности в процессе трудовой деятельности;

интерес к различным сферам профессиональной деятельности, включая военно-профессиональную деятельность;

готовность и способность к образованию и самообразованию на протяжении всей жизни;

#### **8) Экологическое воспитание:**

сформированность экологической культуры, понимание влияния социально-экономических процессов на состояние природной среды, осознание глобального характера экологических проблем, их роли в обеспечении безопасности личности, общества и государства;

планирование и осуществление действий в окружающей среде на основе соблюдения экологической грамотности и разумного природопользования;

активное неприятие действий, приносящих вред окружающей среде; умение прогнозировать неблагоприятные экологические последствия предпринимаемых действий и предотвращать их;

расширение представлений о деятельности экологической направленности.

#### **МЕТАПРЕДМЕТНЫЕ РЕЗУЛЬТАТЫ**

В результате изучения ОБЗР на уровне среднего общего образования у обучающегося будут сформированы познавательные универсальные учебные действия, коммуникативные универсальные учебные действия, регулятивные универсальные учебные действия, совместная деятельность.

#### **Познавательные универсальные учебные действия**

##### **Базовые логические действия:**

самостоятельно определять актуальные проблемные вопросы безопасности личности, общества и государства, обосновывать их приоритет и всесторонне анализировать, разрабатывать алгоритмы их возможного решения в различных ситуациях;

устанавливать существенный признак или основания для обобщения, сравнения и классификации событий и явлений в области безопасности жизнедеятельности, выявлять их закономерности и противоречия;

определять цели действий применительно к заданной (смоделированной) ситуации, выбирать способы их достижения с учётом самостоятельно выделенных критериев в парадигме безопасной жизнедеятельности, оценивать риски возможных последствий для реализации риск-ориентированного поведения;

моделировать объекты (события, явления) в области безопасности личности, общества и государства, анализировать их различные состояния для решения познавательных задач, переносить приобретённые знания в повседневную жизнь;

планировать и осуществлять учебные действия в условиях дефицита информации, необходимой для решения стоящей задачи;

развивать творческое мышление при решении ситуационных задач.

##### **Базовые исследовательские действия:**

владеть научной терминологией, ключевыми понятиями и методами в области безопасности жизнедеятельности;

осуществлять различные виды деятельности по приобретению нового знания, его преобразованию и применению для решения различных учебных задач, в том числе при разработке и защите проектных работ;

анализировать содержание учебных вопросов и заданий и выдвигать новые идеи, самостоятельно выбирать оптимальный способ решения задач с учётом установленных (обоснованных) критериев;

раскрывать проблемные вопросы, отражающие несоответствие между реальным (заданным) и наиболее благоприятным состоянием объекта (явления) в повседневной жизни;

критически оценивать полученные в ходе решения учебных задач результаты, обосновывать предложения по их корректировке в новых условиях;

характеризовать приобретённые знания и навыки, оценивать возможность их реализации в реальных ситуациях;

использовать знания других предметных областей для решения учебных задач в области безопасности жизнедеятельности; переносить приобретённые знания и навыки в повседневную жизнь.

#### **Работа с информацией:**

владеть навыками самостоятельного поиска, сбора, обобщения и анализа различных видов информации из источников разных типов при обеспечении условий информационной безопасности личности;

создавать информационные блоки в различных форматах с учётом характера решаемой учебной задачи; самостоятельно выбирать оптимальную форму их представления;

оценивать достоверность, легитимность информации, её соответствие правовым и морально-этическим нормам;

владеть навыками по предотвращению рисков, профилактике угроз и защите от опасностей цифровой среды;

использовать средства информационных и коммуникационных технологий в учебном процессе с соблюдением требований эргономики, техники безопасности и гигиены.

#### **Коммуникативные универсальные учебные действия**

##### **Общение:**

осуществлять в ходе образовательной деятельности безопасную коммуникацию, переносить принципы её организации в повседневную жизнь;

распознавать вербальные и невербальные средства общения; понимать значение социальных знаков; определять признаки деструктивного общения;

владеть приёмами безопасного межличностного и группового общения; безопасно действовать по избеганию конфликтных ситуаций;

аргументированно, логично и ясно излагать свою точку зрения с использованием языковых средств.

##### **Регулятивные универсальные учебные действия**

##### **Самоорганизация:**

ставить и формулировать собственные задачи в образовательной деятельности и жизненных ситуациях;

самостоятельно выявлять проблемные вопросы, выбирать оптимальный способ и составлять план их решения в конкретных условиях;

делать осознанный выбор в новой ситуации, аргументировать его; брать ответственность за своё решение;

оценивать приобретённый опыт;

расширять познания в области безопасности жизнедеятельности на основе личных предпочтений и за счёт привлечения научно-практических знаний других предметных областей; повышать образовательный и культурный уровень.

##### **Самоконтроль, принятие себя и других:**

оценивать образовательные ситуации; предвидеть трудности, которые могут возникнуть при их разрешении; вносить коррективы в свою деятельность; контролировать соответствие результатов целям;

использовать приёмы рефлексии для анализа и оценки образовательной ситуации, выбора оптимального решения;

принимать себя, понимая свои недостатки и достоинства, невозможности контроля всего вокруг;

принимать мотивы и аргументы других при анализе и оценке образовательной ситуации; признавать право на ошибку свою и чужую.

**Совместная деятельность:**

понимать и использовать преимущества командной и индивидуальной работы в конкретной учебной ситуации;

ставить цели и организовывать совместную деятельность с учётом общих интересов, мнений и возможностей каждого участника команды (составлять план, распределять роли, принимать правила учебного взаимодействия, обсуждать процесс и результат совместной работы, договариваться о результатах);

оценивать свой вклад и вклад каждого участника команды в общий результат по совместно разработанным критериям;

осуществлять позитивное стратегическое поведение в различных ситуациях; предлагать новые идеи, оценивать их с позиции новизны и практической значимости; проявлять творчество и разумную инициативу.

**ПРЕДМЕТНЫЕ РЕЗУЛЬТАТЫ**

Предметные результаты характеризуют сформированность у обучающихся активной жизненной позиции, осознанное понимание значимости личного и группового безопасного поведения в интересах благополучия и устойчивого развития личности, общества и государства. Приобретаемый опыт проявляется в понимании существующих проблем безопасности и способности построения модели индивидуального и группового безопасного поведения в повседневной жизни.

Предметные результаты, формируемые в ходе изучения ОБЗР, должны обеспечивать:

1) знание основ законодательства Российской Федерации, обеспечивающих национальную безопасность и защиту населения от внешних и внутренних угроз; сформированность представлений о государственной политике в области обеспечения государственной и общественной безопасности, защиты населения и территорий от чрезвычайных ситуаций различного характера;

2) знание задач и основных принципов организации Единой системы предупреждения и ликвидации последствий чрезвычайных ситуаций, прав и обязанностей гражданина в этой области; прав и обязанностей граждан в области гражданской обороны; знание о действиях по сигналам гражданской обороны;

3) сформированность представлений о роли России в современном мире; угрозах военного характера; роли Вооруженных Сил Российской Федерации в обеспечении защиты государства; знание положений общевоинских уставов Вооруженных Сил Российской Федерации, формирование представления о военной службе;

4) сформированность знаний об элементах начальной военной подготовки; овладение знаниями требований безопасности при обращении со стрелковым оружием; сформированность представлений о боевых свойствах и поражающем действии оружия массового поражения, а также способах защиты от него;

5) сформированность представлений о современном общевойсковом бое; понимание о возможностях применения современных достижений научно-технического прогресса в условиях современного боя;

6) сформированность необходимого уровня военных знаний как фактора построения профессиональной траектории, в том числе и образовательных организаций осуществляющих подготовку кадров в интересах обороны и безопасности государства, обеспечения законности и правопорядка;

7) сформированность представлений о ценности безопасного поведения для личности, общества, государства; знание правил безопасного поведения и способов их применения в собственном поведении;

8) сформированность представлений о возможных источниках опасности в различных ситуациях (в быту, транспорте, общественных местах, в природной среде, в социуме, в цифровой среде); владение основными способами предупреждения опасных ситуаций; знать порядок действий в экстремальных и чрезвычайных ситуациях;

9) сформированность представлений о важности соблюдения правил дорожного движения всеми участниками движения, правил безопасности на транспорте. Знание правил безопасного поведения на транспорте, умение применять их на практике, знание о порядке действий в опасных, экстремальных и чрезвычайных ситуациях на транспорте;

10) знания о способах безопасного поведения в природной среде; умение применять их на практике; знать порядок действий при чрезвычайных ситуациях природного характера; сформированность представлений об экологической безопасности, ценности бережного отношения к природе, разумного природопользования;

11) знание основ пожарной безопасности; умение применять их на практике для предупреждения пожаров; знать порядок действий при угрозе пожара и пожаре в быту, общественных местах, на транспорте, в природной среде; знать права и обязанности граждан в области пожарной безопасности;

12) владение основами медицинских знаний: владение приемами оказания первой помощи при неотложных состояниях, инфекционных и неинфекционных заболеваний, сохранения психического здоровья; сформированность представлений о здоровом образе жизни и его роли в сохранении психического и физического здоровья, негативного отношения к вредным привычкам; знания о необходимых действиях при чрезвычайных ситуациях биолого-социального и военного характера; умение применять табельные и подручные средства для само- и взаимопомощи;

13) знание основ безопасного, конструктивного общения, умение различать опасные явления в социальном взаимодействии, в том числе криминального характера; умение предупреждать опасные явления и противодействовать им;

14) сформированность нетерпимости к проявлениям насилия в социальном взаимодействии; знания о способах безопасного поведения в цифровой среде; умение применять их на практике; умение распознавать опасности в цифровой среде (в том числе криминального характера, опасности вовлечения в деструктивную деятельность) и противодействовать им;

15) сформированность представлений об опасности и негативном влиянии на жизнь личности, общества, государства деструктивной идеологии в том числе экстремизма, терроризма; знать роль государства в противодействии терроризму; уметь различать приемы вовлечения в деструктивные сообщества, экстремистскую и террористическую деятельность и противодействовать им; знать порядок действий при объявлении разного уровня террористической опасности; знать порядок действий при угрозе совершения террористического акта; совершении террористического акта; проведении контртеррористической операции.

Достижение результатов освоения программы ОБЗР обеспечивается посредством достижения предметных результатов освоения модулей ОБЗР.

## **10 КЛАСС**

### **Модуль № 1. «Безопасное и устойчивое развитие личности, общества, государства»:**

раскрывать правовые основы и принципы обеспечения национальной безопасности Российской Федерации;

характеризовать роль личности, общества и государства в достижении стратегических национальных приоритетов, объяснять значение их реализации в обеспечении комплексной безопасности и устойчивого развития Российской Федерации, приводить примеры;

характеризовать роль правоохранительных органов и специальных служб в обеспечении национальной безопасности;



объяснять роль личности, общества и государства в предупреждении противоправной деятельности;

характеризовать правовую основу защиты населения и территорий от чрезвычайных ситуаций природного и техногенного характера;

раскрывать назначение, основные задачи и структуру Единой государственной системы предупреждения и ликвидации чрезвычайных ситуаций (РСЧС);

объяснять права и обязанности граждан Российской Федерации в области безопасности в условиях чрезвычайных ситуаций мирного и военного времени;

объяснять права и обязанности граждан Российской Федерации в области гражданской обороны;

уметь действовать при сигнале «Внимание всем!», в том числе при химической и радиационной опасности;

анализировать угрозы военной безопасности Российской Федерации, обосновывать значение обороны государства для мирного социально-экономического развития страны;

характеризовать роль Вооружённых Сил Российской Федерации в обеспечении национальной безопасности.

## **Модуль № 2. «Основы военной подготовки»:**

знать строевые приёмы в движении без оружия;

выполнять строевые приёмы в движении без оружия;

иметь представление об основах общевойскового боя;

иметь представление об основных видах общевойскового боя и способах маневра в бою;

иметь представление о походном, предбоевом и боевом порядке подразделений;

понимать способы действий военнослужащего в бою;

знать правила и меры безопасности при обращении с оружием;

приводить примеры нарушений правил и мер безопасности при обращении с оружием и их возможных последствий;

применять меры безопасности при проведении занятий по боевой подготовке и обращении с оружием;

знать способы удержания оружия, правила прицеливания и производства меткого выстрела;

определять характерные конструктивные особенности образцов стрелкового оружия на примере автоматов Калашникова АК-74 и АК-12;

иметь представление о современных видах короткоствольного стрелкового оружия;

иметь представление об истории возникновения и развития робототехнических комплексов;

иметь представление о конструктивных особенностях БПЛА квадрокоптерного типа;

иметь представление о способах боевого применения БПЛА;

иметь представление об истории возникновения и развития связи;

иметь представление о назначении радиосвязи и о требованиях, предъявляемых к радиосвязи;

иметь представление о видах, предназначении, тактико-технических характеристиках современных переносных радиостанций;

иметь представление о тактических свойствах местности и их влиянии на боевые действия войск;

иметь представление о шанцевом инструменте;

иметь представление о позиции отделения и порядке оборудования окопа для стрелка;

иметь представление о видах оружия массового поражения и их поражающих факторах;

знать способы действий при применении противником оружия массового поражения;

понимать особенности оказания первой помощи в бою;

знать условные зоны оказания первой помощи в бою;

знать приемы самопомощи в бою;

иметь представление о военно-учетных специальностях;

знать особенности прохождения военной службы по призыву и по контракту;

иметь представления о военно-учебных заведениях;

иметь представление о системе военно-учебных центров при учебных заведениях высшего образования.

### **Модуль № 3. «Культура безопасности жизнедеятельности в современном обществе»:**

объяснять смысл понятий «опасность», «безопасность», «риск (угроза)», «культура безопасности», «опасная ситуация», «чрезвычайная ситуация», объяснять их взаимосвязь;

приводить примеры решения задач по обеспечению безопасности в повседневной жизни (индивидуальный, групповой и общественно-государственный уровни);

знать общие принципы безопасного поведения, приводить примеры;

объяснять смысл понятий «виктимное поведение», «безопасное поведение»;

понимать влияние поведения человека на его безопасность, приводить примеры;

иметь навыки оценки своих действий с точки зрения их влияния на безопасность;

раскрывать суть риск-ориентированного подхода к обеспечению безопасности;

приводить примеры реализации риск-ориентированного подхода на уровне личности, общества, государства.

### **Модуль № 4. «Безопасность в быту»:**

раскрывать источники и классифицировать бытовые опасности, обосновывать зависимость риска (угрозы) их возникновения от поведения человека;

знать права и обязанности потребителя, правила совершения покупок, в том числе в Интернете; оценивать их роль в совершении безопасных покупок;

оценивать риски возникновения бытовых отравлений, иметь навыки их профилактики;

иметь навыки первой помощи при бытовых отравлениях;

уметь оценивать риски получения бытовых травм;

понимать взаимосвязь поведения и риска получить травму;

знать правила пожарной безопасности и электробезопасности, понимать влияние соблюдения правил на безопасность в быту;

иметь навыки безопасного поведения в быту при использовании газового и электрического оборудования;

иметь навыки поведения при угрозе и возникновении пожара;

иметь навыки первой помощи при бытовых травмах, ожогах, порядок проведения сердечно-лёгочной реанимации;

знать правила безопасного поведения в местах общего пользования (подъезд, лифт, придомовая территория, детская площадка, площадка для выгула собак и другие);

понимать влияние конструктивной коммуникации с соседями на уровень безопасности, приводить примеры;

понимать риски противоправных действий, выработать навыки, снижающие криминогенные риски;

знать правила поведения при возникновении аварии на коммунальной системе;

иметь навыки взаимодействия с коммунальными службами.

### **Модуль № 5. «Безопасность на транспорте»:**

знать правила дорожного движения;

характеризовать изменения правил дорожного движения в зависимости от изменения уровня рисков (риск-ориентированный подход);

понимать риски для пешехода при разных условиях, выработать навыки безопасного поведения;

понимать влияние действий водителя и пассажира на безопасность дорожного движения, приводить примеры;

знать права, обязанности и иметь представление об ответственности пешехода, пассажира, водителя;

иметь представление о знаниях и навыках, необходимых водителю;

знать правила безопасного поведения при дорожно-транспортных происшествиях разного характера;

иметь навыки оказания первой помощи, навыки пользования огнетушителем;

знать источники опасности на различных видах транспорта, приводить примеры;

знать правила безопасного поведения на транспорте, приводить примеры влияния поведения на безопасность;

иметь представление о порядке действий при возникновении опасных чрезвычайных ситуаций на различных видах транспорта.

#### **Модуль № 6. «Безопасность в общественных местах»:**

перечислять и классифицировать основные источники опасности в общественных местах;

знать общие правила безопасного поведения в общественных местах, характеризовать их влияние на безопасность;

иметь навыки оценки рисков возникновения толпы, давки;

знать о действиях, которые минимизируют риски попадания в толпу, давку, и о действиях, которые позволяют минимизировать риск получения травмы в случае попадания в толпу, давку;

оценивать риски возникновения ситуаций криминогенного характера в общественных местах;

иметь навыки безопасного поведения при проявлении агрессии;

иметь представление о безопасном поведении для снижения рисков криминогенного характера;

оценивать риски потеряться в общественном месте;

знать порядок действий в случаях, когда потерялся человек;

знать правила пожарной безопасности в общественных местах;

понимать особенности поведения при угрозе пожара и пожаре в общественных местах разного типа;

знать правила поведения при угрозе обрушения или обрушении зданий или отдельных конструкций;

иметь представление о правилах поведения при угрозе или в случае террористического акта в общественном месте.

### **11 КЛАСС**

#### **Модуль № 7 «Безопасность в природной среде»:**

выделять и классифицировать источники опасности в природной среде;

знать особенности безопасного поведения при нахождении в природной среде, в том числе в лесу, на водоёмах, в горах;

иметь представление о способах ориентирования на местности; знать разные способы ориентирования, сравнивать их особенности, выделять преимущества и недостатки;

знать правила безопасного поведения, минимизирующие риски потеряться в природной среде;

знать о порядке действий, если человек потерялся в природной среде;

иметь представление об основных источниках опасности при автономном нахождении в природной среде, способах подачи сигнала о помощи;

иметь представление о способах сооружения убежища для защиты от перегрева и переохлаждения, получения воды и пищи, правилах поведения при встрече с дикими животными;

иметь навыки первой помощи при перегреве, переохлаждении, отморожении, навыки транспортировки пострадавших;

называть и характеризовать природные чрезвычайные ситуации;

выделять наиболее характерные риски для своего региона с учётом географических, климатических особенностей, традиций ведения хозяйственной деятельности, отдыха на природе;

раскрывать применение принципов безопасного поведения (предвидеть опасность; по возможности избежать её; при необходимости действовать) для природных чрезвычайных ситуаций;

указывать причины и признаки возникновения природных пожаров;

понимать влияние поведения человека на риски возникновения природных пожаров;

иметь представление о безопасных действиях при угрозе и возникновении природного пожара;

называть и характеризовать природные чрезвычайные ситуации, вызванные опасными геологическими явлениями и процессами;

раскрывать возможности прогнозирования, предупреждения, смягчения последствий природных чрезвычайных ситуаций, вызванных опасными геологическими явлениями и процессами;

иметь представление о правилах безопасного поведения при природных чрезвычайных ситуациях, вызванных опасными геологическими явлениями и процессами;

оценивать риски природных чрезвычайных ситуаций, вызванных опасными геологическими явлениями и процессами, для своего региона, приводить примеры риск-ориентированного поведения;

называть и характеризовать природные чрезвычайные ситуации, вызванные опасными гидрологическими явлениями и процессами;

раскрывать возможности прогнозирования, предупреждения, смягчения последствий природных чрезвычайных ситуаций, вызванных опасными гидрологическими явлениями и процессами;

иметь представление о правилах безопасного поведения при природных чрезвычайных ситуациях, вызванных опасными гидрологическими явлениями и процессами;

оценивать риски природных чрезвычайных ситуаций, вызванных опасными гидрологическими явлениями и процессами, для своего региона, приводить примеры риск-ориентированного поведения;

называть и характеризовать природные чрезвычайные ситуации, вызванные опасными метеорологическими явлениями и процессами;

раскрывать возможности прогнозирования, предупреждения, смягчения последствий природных чрезвычайных ситуаций, вызванных опасными метеорологическими явлениями и процессами;

знать правила безопасного поведения при природных чрезвычайных ситуациях, вызванных опасными метеорологическими явлениями и процессами;

оценивать риски природных чрезвычайных ситуаций, вызванных опасными метеорологическими явлениями и процессами, для своего региона, приводить примеры риск-ориентированного поведения;

характеризовать источники экологических угроз, обосновывать влияние человеческого фактора на риски их возникновения;

характеризовать значение риск-ориентированного подхода к обеспечению экологической безопасности;

иметь навыки экологической грамотности и разумного природопользования.

### **Модуль № 8. «Основы медицинских знаний. Оказание первой помощи»:**

объяснять смысл понятий «здоровье», «охрана здоровья», «здоровый образ жизни», «лечение», «профилактика» и выявлять взаимосвязь между ними;

понимать степень влияния биологических, социально-экономических, экологических, психологических факторов на здоровье;

понимать значение здорового образа жизни и его элементов для человека, приводить примеры из собственного опыта;

характеризовать инфекционные заболевания, знать основные способы распространения и передачи инфекционных заболеваний;

иметь навыки соблюдения мер личной профилактики;

понимать роль вакцинации в профилактике инфекционных заболеваний, приводить примеры;

понимать значение национального календаря профилактических прививок и вакцинации населения, роль вакцинации для общества в целом;

объяснять смысл понятия «вакцинация по эпидемиологическим показаниям»;

иметь представление о чрезвычайных ситуациях биолого-социального характера, действиях при чрезвычайных ситуациях биолого-социального характера (на примере эпидемии);

приводить примеры реализации риск-ориентированного подхода к обеспечению безопасности при чрезвычайных ситуациях биолого-социального характера;

характеризовать наиболее распространённые неинфекционные заболевания (сердечно-сосудистые, онкологические, эндокринные и другие), оценивать основные факторы риска их возникновения и степень опасности;

характеризовать признаки угрожающих жизни и здоровью состояний (инсульт, сердечный приступ и другие);

иметь навыки вызова скорой медицинской помощи;

понимать значение образа жизни в профилактике и защите от неинфекционных заболеваний;

раскрывать значение диспансеризации для ранней диагностики неинфекционных заболеваний, знать порядок прохождения диспансеризации;

объяснять смысл понятий «психическое здоровье» и «психологическое благополучие», характеризовать их влияние на жизнь человека;

знать основные критерии психического здоровья и психологического благополучия;

характеризовать факторы, влияющие на психическое здоровье и психологическое благополучие;

иметь представление об основных направлениях сохранения и укрепления психического здоровья и психологического благополучия;

характеризовать негативное влияние вредных привычек на умственную и физическую работоспособность, благополучие человека;

характеризовать роль раннего выявления психических расстройств и создания благоприятных условий для развития;

объяснять смысл понятия «инклюзивное обучение»;

иметь навыки, позволяющие минимизировать влияние хронического стресса;

характеризовать признаки психологического неблагополучия и критерии обращения за помощью;

знать правовые основы оказания первой помощи в Российской Федерации;

объяснять смысл понятий «первая помощь», «скорая медицинская помощь», их соотношение;

знать о состояниях, при которых оказывается первая помощь, и действиях при оказании первой помощи;

иметь навыки применения алгоритма первой помощи;  
иметь представление о безопасных действиях по оказанию первой помощи в различных условиях (травмы глаза; «сложные» кровотечения; первая помощь с использованием подручных средств; первая помощь при нескольких травмах одновременно).

#### **Модуль № 9. «Безопасность в социуме»:**

объяснять смысл понятия «общение»; характеризовать роль общения в жизни человека, приводить примеры межличностного общения и общения в группе;  
иметь навыки конструктивного общения;  
объяснять смысл понятий «социальная группа», «малая группа», «большая группа»;  
характеризовать взаимодействие в группе;  
понимать влияние групповых норм и ценностей на комфортное и безопасное взаимодействие в группе, приводить примеры;  
объяснять смысл понятия «конфликт»;  
знать стадии развития конфликта, приводить примеры;  
характеризовать факторы, способствующие и препятствующие развитию конфликта;  
иметь навыки конструктивного разрешения конфликта;  
знать условия привлечения третьей стороны для разрешения конфликта;  
иметь представление о способах пресечения опасных проявлений конфликтов;  
раскрывать способы противодействия буллингу, проявлениям насилия;  
характеризовать способы психологического воздействия;  
характеризовать особенности убеждающей коммуникации;  
объяснять смысл понятия «манипуляция»;  
называть характеристики манипулятивного воздействия, приводить примеры;  
иметь представления о способах противодействия манипуляции;  
раскрывать механизмы воздействия на большую группу (заражение, убеждение, внушение, подражание и другие), приводить примеры;  
иметь представление о деструктивных и псевдопсихологических технологиях и способах противодействия.

#### **Модуль № 10. «Безопасность в информационном пространстве»:**

характеризовать цифровую среду, её влияние на жизнь человека;  
объяснять смысл понятий «цифровая среда», «цифровой след», «персональные данные»;  
анализировать угрозы цифровой среды (цифровая зависимость, вредоносное программное обеспечение, сетевое мошенничество и травля, вовлечение в деструктивные сообщества, запрещённый контент и другие), раскрывать их характерные признаки;  
иметь навыки безопасных действий по снижению рисков, и защите от опасностей цифровой среды;  
объяснять смысл понятий «программное обеспечение», «вредоносное программное обеспечение»;  
характеризовать и классифицировать опасности, анализировать риски, источником которых является вредоносное программное обеспечение;  
иметь навыки безопасного использования устройств и программ;  
перечислять и классифицировать опасности, связанные с поведением людей в цифровой среде;  
характеризовать риски, связанные с коммуникацией в цифровой среде (имитация близких социальных отношений; травля; шантаж разглашением сведений; вовлечение в деструктивную, противоправную деятельность), способы их выявления и противодействия им;  
иметь навыки безопасной коммуникации в цифровой среде;

объяснять смысл и взаимосвязь понятий «достоверность информации», «информационный пузырь», «фейк»;

иметь представление о способах проверки достоверности, легитимности информации, её соответствия правовым и морально-этическим нормам;

раскрывать правовые основы взаимодействия с цифровой средой, выработать навыки безопасных действий по защите прав в цифровой среде;

объяснять права, обязанности и иметь представление об ответственности граждан и юридических лиц в информационном пространстве.

#### **Модуль № 11. «Основы противодействия экстремизму и терроризму»:**

характеризовать экстремизм и терроризм как угрозу благополучию человека, стабильности общества и государства;

объяснять смысл и взаимосвязь понятий «экстремизм» и «терроризм»; анализировать варианты их проявления и возможные последствия;

характеризовать признаки вовлечения в экстремистскую и террористическую деятельность, выработать навыки безопасных действий при их обнаружении;

иметь представление о методах и видах террористической деятельности;

знать уровни террористической опасности, иметь навыки безопасных действий при их объявлении;

иметь представление о безопасных действиях при угрозе (обнаружение бесхозных вещей, подозрительных предметов и другие) и в случае террористического акта (подрыв взрывного устройства, наезд транспортного средства, попадание в заложники и другие), проведении контртеррористической операции;

раскрывать правовые основы, структуру и задачи государственной системы противодействия экстремизму и терроризму;

объяснять права, обязанности и иметь представление об ответственности граждан и юридических лиц в области противодействия экстремизму и терроризму.

## **4. ТЕМАТИЧЕСКОЕ ПЛАНИРОВАНИЕ 10 КЛАСС**

№ п/п	Наименование разделов и тем программы	Количество часов			Электронные (цифровые) образовательные ресурсы
		Всего	Контрольные работы	Практические работы	
1	Безопасное и устойчивое развитие личности, общества, государства	4	1	0	Библиотека ЦОК <a href="https://m.edsoo.ru/8332b07b">https://m.edsoo.ru/8332b07b</a>
2	Основы военной подготовки	12	0	0	Библиотека ЦОК <a href="https://m.edsoo.ru/8332b07b">https://m.edsoo.ru/8332b07b</a>
3	Культура безопасности жизнедеятельности в современном обществе	2	0	0	Библиотека ЦОК <a href="https://m.edsoo.ru/8332b07b">https://m.edsoo.ru/8332b07b</a>
4	Безопасность в быту	6	0	0	Библиотека ЦОК <a href="https://m.edsoo.ru/8332b07b">https://m.edsoo.ru/8332b07b</a>
5	Безопасность на транспорте	5	0	0	Библиотека ЦОК <a href="https://m.edsoo.ru/8332b07b">https://m.edsoo.ru/8332b07b</a>
6	Безопасность в общественных местах	5	1	0	Библиотека ЦОК <a href="https://m.edsoo.ru/8332b07b">https://m.edsoo.ru/8332b07b</a>

ОБЩЕЕ КОЛИЧЕСТВО ЧАСОВ ПО ПРОГРАММЕ	34	2	0	
-------------------------------------	----	---	---	--

## 11 КЛАСС

№ п/п	Наименование разделов и тем программы	Количество часов			Электронные (цифровые) образовательные ресурсы
		Всего	Контрольные работы	Практические работы	
1	Безопасность в природной среде	7	0	0	Библиотека ЦОК <a href="https://m.edsoo.ru/2d60fb5a">https://m.edsoo.ru/2d60fb5a</a>
2	Основы медицинских знаний. Оказание первой помощи	7	0	0	Библиотека ЦОК <a href="https://m.edsoo.ru/2d60fb5a">https://m.edsoo.ru/2d60fb5a</a>
3	Безопасность в социуме	7	0	0	Библиотека ЦОК <a href="https://m.edsoo.ru/2d60fb5a">https://m.edsoo.ru/2d60fb5a</a>
4	Безопасность в информационном пространстве	7	0	0	Библиотека ЦОК <a href="https://m.edsoo.ru/2d60fb5a">https://m.edsoo.ru/2d60fb5a</a>
5	Основы противодействия экстремизму и терроризму	6	1	0	Библиотека ЦОК <a href="https://m.edsoo.ru/2d60fb5a">https://m.edsoo.ru/2d60fb5a</a>
ОБЩЕЕ КОЛИЧЕСТВО ЧАСОВ ПО ПРОГРАММЕ		34	1	0	

## 5. ПРИЛОЖЕНИЕ

### 1. ПОУРОЧНОЕ ПЛАНИРОВАНИЕ

#### 10 КЛАСС

№ п/п	Тема урока	Количество часов			Дата изучения	Электронные цифровые образовательные ресурсы
		Всего	Контрольные работы	Практические работы		
1	Взаимодействие личности, общества и государства в обеспечении национальной безопасности	1	0	0	3.09.24	Библиотека ЦОК <a href="https://m.edsoo.ru/eaef0ff3">https://m.edsoo.ru/eaef0ff3</a>
2	Государственная и общественная безопасность. Роль личности, общества и государства в предупреждении и ликвидации чрезвычайных ситуаций	1	0	0	10.09.24	Библиотека ЦОК <a href="https://m.edsoo.ru/f5eac5d4">https://m.edsoo.ru/f5eac5d4</a>



3	Входная контрольная работа	1	1	0	17.09.24	
4	Оборона страны как обязательное условие благополучного развития страны	1	0	0	24.09.24	Библиотека ЦОК <a href="https://m.edsoo.ru/f5eb0c10">https://m.edsoo.ru/f5eb0c10</a>
5	Строевые приемы и движение без оружия (строевая подготовка)	1	0	0	01.10.24	Библиотека ЦОК <a href="https://m.edsoo.ru/f5eb37ee">https://m.edsoo.ru/f5eb37ee</a>
6	Основные виды тактических действий войск (тактическая подготовка)	1	0	0	8.10.24	Библиотека ЦОК <a href="https://m.edsoo.ru/f5eb3ca8">https://m.edsoo.ru/f5eb3ca8</a>
7	Требования безопасности при обращении с оружием и боеприпасами (огневая подготовка)	1	0	0	15.10.24	Библиотека ЦОК <a href="https://m.edsoo.ru/f5eb3f82">https://m.edsoo.ru/f5eb3f82</a>
8	Виды, назначение и тактико-технические характеристики современного стрелкового оружия (огневая подготовка)	1	0	0	22.10.24	Библиотека ЦОК <a href="https://m.edsoo.ru/f5eb0c10">https://m.edsoo.ru/f5eb0c10</a>
9	Беспилотные летательные аппараты (БПЛА) – эффективное средство вооруженной борьбы (основы технической подготовки и связи)	1	0	0	5.11.24	Библиотека ЦОК <a href="https://m.edsoo.ru/f5eb37ee">https://m.edsoo.ru/f5eb37ee</a>
10	Предназначение, общее устройство и тактико-	1	0	0	12.11.24	Библиотека ЦОК <a href="https://m.edsoo.ru/8332b07b">https://m.edsoo.ru/8332b07b</a>

	технические характеристики переносных радиостанций (основы технической подготовки и связи)					
11	Свойства местности и их применение в военном деле (военная топография)	1	0	0	19.11.24	Библиотека ЦОК <a href="https://m.edsoo.ru/8332b07b">https://m.edsoo.ru/8332b07b</a>
12	Фортификационное оборудование позиции отделения. Виды укрытий и убежищ (инженерная подготовка)	1	0	0	26.11.24	Библиотека ЦОК <a href="https://m.edsoo.ru/8332b07b">https://m.edsoo.ru/8332b07b</a>
13	Оружие массового поражения (радиационная, химическая, биологическая защита)	1	0	0	03.12.24	Библиотека ЦОК <a href="https://m.edsoo.ru/8332b07b">https://m.edsoo.ru/8332b07b</a>
14	Первая помощь на поле боя (военно-медицинская подготовка. Тактическая медицина)	1	0	0	10.12.24	Библиотека ЦОК <a href="https://m.edsoo.ru/8332b07b">https://m.edsoo.ru/8332b07b</a>
15	Первая помощь на поле боя (военно-медицинская подготовка. Тактическая медицина)	1	0	0	17.12.24	<a href="https://lesson.academy-content.myschool.edu.ru/">https://lesson.academy-content.myschool.edu.ru/</a>
16	Особенности прохождения военной службы по призыву и по контракту. Военно-учебные заведения и военно-	1	0	0	24.12.24	Библиотека ЦОК <a href="https://m.edsoo.ru/8332b07b">https://m.edsoo.ru/8332b07b</a>

	учебные центры (тактическая подготовка)					
17	Современные представления о культуре безопасности	1	0	0	14.01.25	Библиотека ЦОК <a href="https://m.edsoo.ru/3488963">https://m.edsoo.ru/3488963</a>
18	Влияние поведения на безопасность. Риск-ориентированный подход к обеспечению безопасности на уровне личности, общества, государства	1	0	0	21.01.25	Библиотека ЦОК <a href="https://m.edsoo.ru/ca989222">https://m.edsoo.ru/ca989222</a>
19	Источники опасности в быту	1	0	0	28.01.25	Библиотека ЦОК <a href="https://m.edsoo.ru/ee497bff">https://m.edsoo.ru/ee497bff</a>
20	Профилактика и первая помощь при отравлениях	1	0	0	04.02.25	Библиотека ЦОК <a href="https://m.edsoo.ru/1146f112">https://m.edsoo.ru/1146f112</a>
21	Безопасность в быту. Предупреждение травм и первая помощь при них	1	0	0	11.02.25	Библиотека ЦОК <a href="https://m.edsoo.ru/1146f112">https://m.edsoo.ru/1146f112</a>
22	Пожарная безопасность в быту	1	0	0	18.02.25	Библиотека ЦОК <a href="https://m.edsoo.ru/1146f112">https://m.edsoo.ru/1146f112</a>
23	Безопасное поведение в местах общего пользования	1	0	0	25.02.25	Библиотека ЦОК <a href="https://m.edsoo.ru/63b34161">https://m.edsoo.ru/63b34161</a>
24	Безопасное поведение в местах общего пользования	1	0	0	4.03.25	Библиотека ЦОК <a href="https://m.edsoo.ru/63b34161">https://m.edsoo.ru/63b34161</a>
25	Безопасность дорожного движения	1	0	0	11.03.25	Библиотека ЦОК <a href="https://m.edsoo.ru/3eb0db0c">https://m.edsoo.ru/3eb0db0c</a>
26	Безопасность дорожного движения	1	0	0	18.03.25	Библиотека ЦОК <a href="https://m.edsoo.ru/3eb0db0c">https://m.edsoo.ru/3eb0db0c</a>
27	Порядок действий при дорожно-	1	0	0	25.03.25	Библиотека ЦОК <a href="https://m.edsoo.ru/ec659795">https://m.edsoo.ru/ec659795</a>

	транспортных происшествиях					
28	Безопасное поведение на разных видах транспорта	1	0	0	8.04.25	Библиотека ЦОК <a href="https://m.edsoo.ru/b4cebedd">https://m.edsoo.ru/b4cebedd</a>
29	Безопасное поведение на разных видах транспорта	1	0	0	15.04.25	Библиотека ЦОК <a href="https://m.edsoo.ru/b4cebedd">https://m.edsoo.ru/b4cebedd</a>
30	Безопасность в общественных местах. Опасности социально-психологического характера	1	0	0	22.04.25	Библиотека ЦОК <a href="https://m.edsoo.ru/a196276c">https://m.edsoo.ru/a196276c</a>
31	Опасности криминального характера, меры защиты от них	1	0	0	29.04.25	Библиотека ЦОК <a href="https://m.edsoo.ru/a196276c">https://m.edsoo.ru/a196276c</a>
32	Опасности криминального характера, меры защиты от них	1	0	0	6.05.25	Библиотека ЦОК <a href="https://m.edsoo.ru/a2e1b5d5">https://m.edsoo.ru/a2e1b5d5</a>
33	Действия при пожаре, обрушении конструкций, угрозе или совершении террористического акта	1	0	0	13.05.25	Библиотека ЦОК <a href="https://m.edsoo.ru/b12d5cd5">https://m.edsoo.ru/b12d5cd5</a>
34	Итоговая контрольная работа. (Промежуточная аттестация.)	1	1	0	20.05.25	
ОБЩЕЕ КОЛИЧЕСТВО ЧАСОВ ПО ПРОГРАММЕ		34	2	0		

### 11 КЛАСС

№ п/п	Тема урока	Количество часов			Дата изучения	Электронные цифровые образовательные ресурсы
		Все го	Контрольные работы	Практические работы		
1	Безопасность в природной	1	0	0	3.09.24	Библиотека ЦОК <a href="https://m.edsoo.ru/eae">https://m.edsoo.ru/eae</a>

	среде					<a href="#">Offf3</a>
2	Выживание в автономных условиях	1	0	0	10.09.24	Библиотека ЦОК <a href="https://m.edsoo.ru/aeOfff3">https://m.edsoo.ru/aeOfff3</a>
3	Природные чрезвычайные ситуации. Природные пожары	1	0	0	17.09.24	[[Библиотека ЦОК <a href="https://m.edsoo.ru/4d59356">https://m.edsoo.ru/4d59356</a>
4	Природные чрезвычайные ситуации. Опасные геологические явления и процессы: землетрясения, извержение вулканов, оползни, сели, камнепады	1	0	0	24.09.24	Библиотека ЦОК <a href="https://m.edsoo.ru/d331f5d5">https://m.edsoo.ru/d331f5d5</a>
5	Природные чрезвычайные ситуации. Опасные гидрологические явления и процессы: наводнения, паводки, половодья, цунами, сели, лавины	1	0	0	01.10.24	Библиотека ЦОК <a href="https://m.edsoo.ru/552ec0cd">https://m.edsoo.ru/552ec0cd</a>
6	Природные чрезвычайные ситуации. Опасные метеорологические явления и процессы: ливни, град, мороз, жара	1	0	0	8.10.24	Библиотека ЦОК <a href="https://m.edsoo.ru/12845814">https://m.edsoo.ru/12845814</a>
7	Экологическая грамотность и разумное природопользование	1	0	0	15.10.24	Библиотека ЦОК <a href="https://m.edsoo.ru/6bae69f">https://m.edsoo.ru/6bae69f</a>
8	Факторы, влияющие на здоровье человека. Здоровый образ жизни	1	0	0	22.10.24	Библиотека ЦОК <a href="https://m.edsoo.ru/cf0d6e0f">https://m.edsoo.ru/cf0d6e0f</a>
9	Инфекционные	1	0	0	5.11.24	Библиотека ЦОК

	заболевания. Значение вакцинации в борьбе с инфекционным и заболеваниями					<a href="https://m.edsoo.ru/a38c6e17">https://m.edsoo.ru/a38c6e17</a>
10	Инфекционные заболевания. Значение вакцинации в борьбе с инфекционным и заболеваниями	1	0	0	12.11.24	Библиотека ЦОК <a href="https://m.edsoo.ru/f5eb2c0e">https://m.edsoo.ru/f5eb2c0e</a>
11	Неинфекционн ые заболевания. Факторы риска и меры профилактики. Роль диспансеризаци и для сохранения здоровья	1	0	0	19.11.24	Библиотека ЦОК <a href="https://m.edsoo.ru/f5eb2d94">https://m.edsoo.ru/f5eb2d94</a>
12	Психическое здоровье и психологическо е благополучие	1	0	0	26.11.24	Библиотека ЦОК <a href="https://m.edsoo.ru/d4ee0176">https://m.edsoo.ru/d4ee0176</a>
13	Первая помощь пострадавшему	1	0	0	03.12.24	Библиотека ЦОК <a href="https://m.edsoo.ru/e58b334d">https://m.edsoo.ru/e58b334d</a>
14	Первая помощь пострадавшему	1	0	0	10.12.24	Библиотека ЦОК <a href="https://m.edsoo.ru/e58b334d">https://m.edsoo.ru/e58b334d</a>
15	Общение в жизни человека. Межличностное общение, общение в группе	1	0	0	17.12.24	Библиотека ЦОК <a href="https://m.edsoo.ru/b20971f2">https://m.edsoo.ru/b20971f2</a>
16	Конфликты и способы их разрешения	1	0	0	24.12.24	Библиотека ЦОК <a href="https://m.edsoo.ru/c66f9d2e">https://m.edsoo.ru/c66f9d2e</a>
17	Конфликты и способы их разрешения	1	0	0	14.01.25	Библиотека ЦОК <a href="https://m.edsoo.ru/c66f9d2e">https://m.edsoo.ru/c66f9d2e</a>
18	Конструктивны е и деструктивные способы психологическо го воздействия	1	0	0	21.01.25	Библиотека ЦОК <a href="https://m.edsoo.ru/738187f6">https://m.edsoo.ru/738187f6</a>

19	Конструктивные и деструктивные способы психологического воздействия	1	0	0	28.01.25	Библиотека ЦОК <a href="https://m.edsoo.ru/738187f6">https://m.edsoo.ru/738187f6</a>
20	Психологические механизмы воздействия на большие группы людей	1	0	0	04.02.25	Библиотека ЦОК <a href="https://m.edsoo.ru/f5eb425c">https://m.edsoo.ru/f5eb425c</a>
21	Психологические механизмы воздействия на большие группы людей	1	0	0	11.02.25	Библиотека ЦОК <a href="https://m.edsoo.ru/f5eb425c">https://m.edsoo.ru/f5eb425c</a>
22	Безопасность в цифровой среде	1	0	0	18.02.25	Библиотека ЦОК <a href="https://m.edsoo.ru/d526ac0711">https://m.edsoo.ru/d526ac0711</a>
23	Опасности, связанные с использованием программного обеспечения	1	0	0	25.02.25	Библиотека ЦОК <a href="https://m.edsoo.ru/f5eb4568">https://m.edsoo.ru/f5eb4568</a>
24	Опасности, связанные с коммуникацией в цифровой среде	1	0	0	4.03.25	Библиотека ЦОК <a href="https://m.edsoo.ru/f5eb46da">https://m.edsoo.ru/f5eb46da</a>
25	Опасности, связанные с коммуникацией в цифровой среде	1	0	0	11.03.25	Библиотека ЦОК <a href="https://m.edsoo.ru/1e56ec00">https://m.edsoo.ru/1e56ec00</a>
26	Достоверность информации в цифровой среде	1	0	0	18.03.25	Библиотека ЦОК <a href="https://m.edsoo.ru/3906b95b">https://m.edsoo.ru/3906b95b</a>
27	Достоверность информации в цифровой среде	1	0	0	25.03.25	Библиотека ЦОК <a href="https://m.edsoo.ru/3906b95b">https://m.edsoo.ru/3906b95b</a>
28	Защита прав в цифровом пространстве	1	0	0	8.04.25	Библиотека ЦОК <a href="https://m.edsoo.ru/39a257c1">https://m.edsoo.ru/39a257c1</a>
29	Экстремизм и терроризм как угроза устойчивого развития общества	1	0	0	15.04.25	Библиотека ЦОК <a href="https://m.edsoo.ru/98341000000">https://m.edsoo.ru/98341000000</a>
30	Экстремизм и терроризм как угроза устойчивого	1	0	0	22.04.25	Библиотека ЦОК <a href="https://m.edsoo.ru/98341000000">https://m.edsoo.ru/98341000000</a>

	развития общества					
31	Правила безопасного поведения при угрозе и совершении террористического акта	1	0	0	29.04.25	Библиотека ЦОК <a href="https://m.edsoo.ru/fbc7d6cc">https://m.edsoo.ru/fbc7d6cc</a>
32	Правила безопасного поведения при угрозе и совершении террористического акта	1	0	0	6.05.25	Библиотека ЦОК <a href="https://m.edsoo.ru/fbc7d6cc">https://m.edsoo.ru/fbc7d6cc</a>
33	Противодействие экстремизму и терроризму	1	0	0	13.05.25	Библиотека ЦОК <a href="https://m.edsoo.ru/1e56ec00">https://m.edsoo.ru/1e56ec00</a>
34	Итоговая контрольная работа. (Промежуточная аттестация.)	1	1	0	20.05.25	
ОБЩЕЕ КОЛИЧЕСТВО ЧАСОВ ПО ПРОГРАММЕ		34	1	0		

## 2. СИСТЕМА ОЦЕНКИ ДОСТИЖЕНИЯ ПЛАНИРУЕМЫХ РЕЗУЛЬТАТОВ ОСВОЕНИЯ ПРЕДМЕТА

Система оценки достижения планируемых результатов (далее — система оценки) является частью управления качеством образования в образовательной.

Система оценки призвана способствовать поддержанию единства всей системы образования, обеспечению преемственности в системе непрерывного образования. Ее основными функциями являются *ориентация образовательного процесса* на достижение планируемых результатов освоения основной образовательной программы основного общего образования и обеспечение эффективной «*обратной связи*», позволяющей осуществлять *управление образовательным процессом*.

**Основными направлениями и целями оценочной деятельности** являются: оценка образовательных достижений обучающихся на различных этапах обучения как основа их промежуточной и итоговой аттестации, а также основа процедур внутреннего мониторинга образовательной организации, мониторинговых исследований муниципального, регионального и федерального уровней;

**Основным объектом системы оценки**, ее содержательной и критериальной базой выступают требования ФГОС, которые конкретизируются в планируемых результатах освоения обучающимися основной образовательной программы образовательной организации.

Система внутренней оценки включает:

- стартовую диагностику,
- текущую и тематическую оценку,
- портфолио,



- внутришкольный мониторинг образовательных достижений,
- промежуточную аттестацию обучающихся.

В соответствии с ФГОС СОО система оценки образовательной организации реализует системно-деятельностный, уровневый и комплексный подходы к оценке образовательных достижений.

**Системно-деятельностный подход** к оценке образовательных достижений проявляется в оценке способности учащихся к решению учебно-познавательных и учебно-практических задач, а также в оценке уровня функциональной грамотности учащихся. Он обеспечивается содержанием и критериями оценки, в качестве которых выступают планируемые результаты обучения, выраженные в деятельностной форме и в терминах, обозначающих компетенции функциональной грамотности учащихся.

**Уровневый подход** служит важнейшей основой для организации индивидуальной работы с учащимися. Он реализуется как по отношению к содержанию оценки, так и к представлению и интерпретации результатов измерений.

Уровневый подход реализуется за счет фиксации различных уровней достижения обучающимися планируемых результатов: базового уровня и уровней выше и ниже базового. Достижение базового уровня свидетельствует о способности обучающихся решать типовые учебные задачи, целенаправленно отработываемые со всеми обучающимися в ходе учебного процесса. Владение базовым уровнем является достаточным для продолжения обучения и усвоения последующего материала.

**Комплексный подход** к оценке образовательных достижений реализуется с помощью:

- оценки предметных и метапредметных результатов;
- использования комплекса оценочных процедур (стартовой, текущей, тематической, промежуточной) как основы для оценки динамики индивидуальных образовательных достижений и для итоговой оценки;
- использования контекстной информации (особенности обучающихся, условия в процессе обучения и др.) для интерпретации полученных результатов в целях управления качеством образования;
- использования разнообразных методов и форм оценки, взаимно дополняющих друг друга (стандартизированных устных и письменных работ, проектов, практических работ, командных, исследовательских, творческих работ, самоанализа и самооценки, взаимооценки, наблюдения, испытаний (тестов), динамических показателей усвоения знаний и развитие умений, в том числе формируемых с использованием цифровых технологий).

### **Особенности оценки предметных результатов**

Оценка предметных результатов представляет собой оценку достижения обучающимися планируемых результатов. Основой для оценки предметных результатов являются положения ФГОС СОО, представленные в разделах I «Общие положения» и IV «Требования к результатам освоения программы среднего общего образования».

Формирование предметных результатов обеспечивается каждым учебным предметом.

Основным предметом оценки в соответствии с требованиями ФГОС СОО является способность к решению учебно-познавательных и учебно-практических задач, основанных на изучаемом учебном материале, с использованием способов действий, релевантных содержанию учебных предметов, в том числе метапредметных (познавательных, регулятивных, коммуникативных) действий, а также компетентностей, релевантных соответствующим моделям функциональной (математической, естественно-научной, читательской и др.).

Для оценки предметных результатов предлагаются следующие критерии: *знание и понимание, применение, функциональность*.

Обобщенный критерий **«Знание и понимание»** включает знание и понимание роли изучаемой области знания/вида деятельности в различных контекстах, знание и понимание терминологии, понятий и идей, а также процедурных знаний или алгоритмов.

Обобщенный критерий **«Применение»** включает:

— использование изучаемого материала при решении учебных задач/проблем, различающихся сложностью предметного содержания, сочетанием когнитивных операций и универсальных познавательных действий, степенью проработанности в учебном процессе;

— использование *специфических для предмета способов действий и видов деятельности* по получению нового знания, его интерпретации, применению и преобразованию при решении учебных задач/проблем, в том числе в ходе поисковой деятельности, учебно-исследовательской и учебно-проектной деятельности.

Обобщенный критерий **«Функциональность»** включает использование *теоретического материала, методологического и процедурного знания* при решении **внеучебных проблем**, различающихся сложностью предметного содержания, читательских умений, контекста, а также сочетанием когнитивных операций.

В отличие от оценки способности обучающихся к решению учебно-познавательных и учебно-практических задач, основанных на изучаемом учебном материале, с использованием критериев «знание и понимание» и «применение», оценка функциональной грамотности направлена на выявление способности обучающихся применять предметные знания и умения во внеучебной ситуации, в ситуациях, приближенных к реальной жизни.

При оценке сформированности предметных результатов по критерию «функциональность» разделяют:

— оценку сформированности отдельных элементов функциональной грамотности в ходе изучения отдельных предметов, т.е. способности применить изученные знания и умения при решении нетипичных задач, которые связаны с внеучебными ситуациями и не содержат явного указания на способ решения; эта оценка осуществляется учителем в рамках формирующего оценивания по предложенным критериям;

— оценку сформированности отдельных элементов функциональной грамотности в ходе изучения отдельных предметов, не связанных напрямую с изучаемым материалом, например элементов читательской грамотности (смыслового чтения); эта оценка также осуществляется учителем в рамках формирующего оценивания по предложенным критериям;

— оценку сформированности собственно функциональной грамотности, построенной на содержании различных предметов и внеучебных ситуациях. Такие процедуры строятся на специальном инструментарии, не опирающемся напрямую на изучаемый программный материал. В них оценивается способность применения (переноса) знаний и умений, сформированных на отдельных предметах, при решении различных задач. Эти процедуры целесообразно проводить в рамках внутришкольного мониторинга.

Оценка предметных результатов ведется каждым учителем в ходе процедур текущего, тематического, промежуточного и итогового контроля, а также администрацией образовательной организации в ходе внутришкольного мониторинга.

Особенности оценки по отдельному предмету фиксируются в приложении к образовательной программе, которая утверждается педагогическим советом образовательной организации и доводится до сведения учащихся и их родителей (законных представителей). Описание должно включить:

— список итоговых планируемых результатов с указанием этапов их формирования и способов оценки (например, текущая/тематическая; устно/письменно/практика);

— требования к выставлению отметок за промежуточную аттестацию (при

необходимости — с учетом степени значимости отметок за отдельные оценочные процедуры);

— график контрольных мероприятий.

### **Организация и содержание оценочных процедур**

**Стартовая диагностика** представляет собой процедуру оценки готовности к обучению на данном уровне образования. Проводится в начале 5 класса и выступает как основа (точка отсчета) для оценки динамики образовательных достижений. Объектом оценки являются: структура мотивации, сформированность учебной деятельности, владение универсальными и специфическими для основных учебных предметов познавательными средствами, в том числе: средствами работы с информацией, знаково-символическими средствами, логическими операциями.

**Текущая оценка** представляет собой процедуру оценки индивидуального продвижения в освоении программы учебного предмета. Текущая оценка может быть формирующей, т.е. поддерживающей и направляющей усилия учащегося, и диагностической, способствующей выявлению и осознанию учителем и учащимся существующих проблем в обучении. Объектом текущей оценки являются тематические планируемые результаты, этапы освоения которых зафиксированы в тематическом планировании. В текущей оценке используется весь арсенал форм и методов проверки (устные и письменные опросы, практические работы, творческие работы, индивидуальные и групповые формы, само- и взаимооценка, рефлексия, листы продвижения и др.) с учетом особенностей учебного предмета и особенностей контрольно-оценочной деятельности учителя. Результаты текущей оценки являются основой для индивидуализации учебного процесса; при этом отдельные результаты, свидетельствующие об успешности обучения и достижении тематических результатов в более сжатые (по сравнению с планируемыми учителем) сроки, могут включаться в систему накопленной оценки и служить основанием, например, для освобождения ученика от необходимости выполнять тематическую проверочную работу.

**Портфолио** представляет собой процедуру оценки динамики учебной и творческой активности учащегося, направленности, широты или избирательности интересов, выраженности проявлений творческой инициативы, а также уровня высших достижений, демонстрируемых данным учащимся. В портфолио включаются как работы учащегося (в том числе фотографии, видеоматериалы и т.п.), так и отзывы на эти работы (например, наградные листы, дипломы, сертификаты участия, рецензии и проч.). Отбор работ и отзывов для портфолио ведется самим обучающимся совместно с классным руководителем и при участии семьи. Включение каких-либо материалов в портфолио без согласия обучающегося не допускается. Портфолио в части подборки документов формируется в электронном виде в течение всех лет обучения в основной школе. Результаты, представленные в портфолио, используются при выработке рекомендаций по выбору индивидуальной образовательной траектории на уровне среднего общего образования и могут отражаться в характеристике.

**Промежуточная аттестация** представляет собой процедуру аттестации обучающихся, которая проводится в конце учебного года. Промежуточная аттестация проводится на основе результатов накопленной оценки и результатов выполнения тематических проверочных работ и фиксируется в документе об образовании (дневнике).

Промежуточная оценка, фиксирующая достижение предметных планируемых результатов и универсальных учебных действий, является основанием для перевода в следующий класс и для допуска обучающегося к государственной итоговой аттестации. Порядок проведения промежуточной аттестации регламентируется Федеральным законом «Об образовании в Российской Федерации» и иными нормативными актами.

### **3. ОЦЕНОЧНЫЕ МАТЕРИАЛЫ**

## Входная контрольная работа по ОБЗР 10 класс

### I вариант

**1. День защитников Отечества 23 февраля установлен в ознаменование:**

- а) разгрома Советской Армией немецко-фашистских войск под Сталинградом в 1943 году;
- б) победы Красной Армии над кайзеровскими войсками Германии в 1918 году;
- в) снятия блокады города Ленинграда в 1944 году.

**2. Время от момента внедрения микроорганизма до проявления болезни называют:**

- а) бациллоносным периодом; б) инкубационным периодом; в) парамантозным периодом.

**3. К средствам коллективной защиты относятся:**

- а) убежища; б) ватно-марлевые повязки; в) респираторы.

**4. На чём основано действие химического оружия:**

- а) на радиоактивных свойствах веществ;
- б) на токсических свойствах некоторых веществ;
- в) на основе ионизации веществ.

**5. Режим жизнедеятельности человека – это:**

- а) система деятельности человека в быту и на производстве;
- б) установленный порядок работы, отдыха, питания и сна;
- в) индивидуальная форма существования человека в условиях среды обитания.

**6. При оказании первой помощи в случае перелома запрещается:**

- а) проводить иммобилизацию повреждённых конечностей;
- б) вставлять на место обломки костей и вправлять на место вышедшую кость;
- в) останавливать кровотечение.

**7. Самым надёжным способом остановки кровотечения в случае повреждения крупных артериальных сосудов рук и ног является:**

- а) наложение давящей повязки; б) пальцевое прижатие; в) наложение жгута;

**8. От каких поражающих факторов оружия массового поражения защищает убежище:**

- а) от всех поражающих факторов ядерного взрыва;
- б) от всех поражающих факторов ядерного взрыва, от химического и бактериологического оружия;
- в) от химического и бактериологического оружия, а также радиоактивного заражения;
- г) от ударной волны ядерного взрыва и обычных средств поражения.

**9. РСЧС создана с целью:**

- а) прогнозирования ЧС на территории Российской Федерации и организации проведения аварийно-спасательных и других работ;
- б) объединения усилий органов центральной власти, органов исполнительной власти, субъектов РФ, городов и районов, а также организаций, учреждений и предприятий, их сил и средств в области предупреждения и ликвидации чрезвычайных ситуаций;
- в) первоочередного жизнеобеспечения населения, пострадавшего в чрезвычайных ситуациях на территории Российской Федерации.

**10. Вынужденную самостоятельную эвакуацию во время внезапного наводнения необходимо начинать тогда, когда уровень воды:**

- а) достиг отметки вашего пребывания и создаётся реальная угроза вашей жизни;
- б) затопил подвальные помещения и достиг первого этажа здания, где вы находитесь;
- в) станет резко подниматься.

**11. Вы находитесь дома один. Вдруг задрожали стёкла и люстры, с полок начали падать посуда и книги. Вы срочно:**

- а) позвоните родителям на работу, чтобы предупредить о происшествии и договориться о месте встречи;
- б) займёте место в дверном проёме;
- в) закроете окна и двери, перейдёте в подвальное помещение или защитное сооружение.

**12. При заблаговременном оповещении об угрозе бурь, ураганов, смерчей необходимо:**

- а) выйти из дома и укрыться под ближайшим большим деревом;
- б) закрыть все окна и двери;
- в) включить телевизор, радио и выслушать рекомендации.

**13. Опасными местами в любое время суток могут быть:**

- а) подворотни, заброшенные дома, задние двory, пустыри, пустующие стройплощадки;
- б) парикмахерские, ремонтные мастерские, любые магазины, банки, кафе, бары;
- в) отделение милиции, пожарная часть, почта, больница, поликлиника.

**14. Что такое землетрясение:**

- а) область возникновения подземного удара;
- б) подземные удары и колебания поверхности Земли;
- в) проекция центра очага землетрясения на земную поверхность.

**15. Готовясь к походу, вам необходимо правильно подобрать одежду. Каким нижеперечисленным требованиям она должна соответствовать:**

- а) одежда должна быть свободной, чистой и сухой, носиться в несколько слоёв;
- б) одежда должна быть из синтетических материалов;
- в) одежда должна быть из однотонного или камуфлированного материала, чистой и сухой.

**16. Что запрещается делать при разведении костра:**

- а) использовать для костра сухостой;
- б) разводить костёр возле источника воды;
- в) разводить костёр на торфяных болотах;
- г) использовать для костра сухую траву;
- д) оставлять дежурить возле костра менее 3 человек.

**17. Причиной взрывов на промышленных предприятиях может быть:**

- а) отсутствие специальных устройств удаления дыма, легко сбрасываемых конструкций на взрывоопасных производствах, наличие инертных газов в зоне взрыва;
- б) понижение давления в технологическом оборудовании, отсутствие специальных приборов, указывающих превышение концентрации химически опасных веществ;
- в) несвоевременное проведение ремонтных работ, повышение температуры и давления внутри производственного оборудования.

**18. Причинами переутомления являются:**

- а) продолжительный сон и продолжительный активный отдых;
- б) неправильная организация труда и чрезмерная учебная нагрузка;
- в) позднее пробуждение после сна, отказ от завтраков и прогулок.

**19. Что такое взрыв?**

- а) разрушение большого масштаба;
- б) динамично протекающий процесс физических, химических и эргономических превращений веществ, сопровождающейся освобождением значительного количества энергии;
- в) быстро протекающий процесс физических и химических превращений веществ, сопровождающийся освобождением значительного количества энергии в ограниченном объёме.

**20. В противогазах адсорбентом служит:**

- а) кислород; б) активированный уголь в) аэрозоль; г) водород.

**21. Процесс горения протекает при следующих условиях:**

- а) наличие горючего вещества;
- б) наличие окислителя;
- в) наличие условий для теплообмена;
- г) наличие источника воспламенения.

**Найдите допущенную ошибку.**

**22. Как вы поступите, если на вас загорелась одежда? Назовите правильный ответ:**

- а) побежите и постараетесь сорвать одежду;
- б) остановитесь, упадёте и покатитесь, сбивая пламя;
- в) завернётесь в одеяло или обмотаетесь плотной тканью.

**23. Выходить из зоны химического заражения следует с учётом направления ветра:**

- а) по направлению ветра;
- б) перпендикулярно направлению ветра;
- в) навстречу потоку ветра.

**24. Хлор – это:**

- а) бесцветный газ с резким запахом (нашатырного спирта);
- б) зеленовато-жёлтый газ с резким запахом;
- в) парообразное вещество с запахом горького миндаля и металлическим привкусом во рту.

**25. Аммиак – это:**

- а) бесцветный газ с резким удушливым запахом, легче воздуха;
- б) бесцветный газ с резким запахом, тяжелее воздуха;
- в) газ с удушливым неприятным запахом, напоминающих запах гнилых плодов.

**26. При аварии на химически опасном объекте произошла утечка хлора. Вы живёте на 1-м этаже 9-ти этажного дома и можете оказаться в зоне заражения. Ваши действия:**

- а) укроетесь в подвале здания; б) подниметесь на верхний этаж; в) останетесь в квартире.

**27. При аварии с утечкой аммиака в качестве индивидуального средства защиты вы решили применить ватно-марлевую повязку. Каким раствором следует её смочить?**

**Назовите правильный ответ:**

- а) 2%-м раствором нашатырного спирта;
- б) 2%-м раствором уксусной или лимонной кислоты;
- в) 2%-м раствором соды.

**28. Самым опасным излучением для человека является:**

- а) альфа- излучение; б) бета-излучение; в) гамма-излучение.

**29. Какую цель преследует проведение йодной профилактики? Не допустить:**

- а) возникновение лучевой болезни; б) внутреннего облучения; в) поражение щитовидной железы.

**30. Назовите закон в России определяющий правовые и организационные нормы в области защиты от чрезвычайных ситуаций:**

- а) закон Российской Федерации «О безопасности»;
- б) Федеральный закон «Об обороне»;
- в) Федеральный закон «О защите населения и территорий от чрезвычайных ситуаций природного и техногенного характера»;
- г) Федеральный закон «О гражданской обороне».

**31. К зоне чрезвычайной ситуации относятся:**

- а) территория, на которой прогнозируется ЧС;
- б) территория, на которой расположены потенциально опасные объекты;
- в) территория, на которой сложилась ЧС.

**32. Выберите самый надёжный способ обеззараживания воды в полевых условиях.**

- а) очистка через фильтр из песка и материи.
- б) очистка через фильтр из песка, ваты и материи.
- в) кипячение воды.
- г) добавление в воду марганцовки.

**33. На протяжении суток состояние организма и его работоспособность подвергаются чётким ритмическим колебаниям, которые называются:**

- а) физиологическими; б) режимом труда;
- в) процессом отдыха; г) биологическими.

**34. Сирены и прерывистые гудки предприятий и транспортных средств означают сигнал оповещения:**

- а) «Тревога!»                      б) «Внимание! Опасность!»
- в) «Внимание всем!»      г) «Химическая опасность!»

**35. Что такое национальные интересы России:**

- а) Направление деятельности личности, общества и государства;
- б) Совокупность сбалансированных интересов личности, общества и государства;
- в) Условия безопасной жизнедеятельности.

**36. В каком случае Конституция РФ предусматривает применение военной силы внутри страны:**

- а) В случае возникновения угрозы жизни граждан;
- б) В случае угрозы территориальной целостности страны;
- в) В случае угрозы насильственного изменения конституционного строя;
- г) Во всех перечисленных случаях.

**37. Как называется система постоянного наблюдения за явлениями, процессами, происходящими в природе, техносфере для предвидения нарастающих угроз для человека и среды его обитания?**

- а) Прогнозирование;
- б) Мониторинг;
- в) Разведка.

## **II вариант**

**1. Причиной взрывов на промышленных предприятиях может быть:**

- а) отсутствие специальных устройств удаления дыма, легко сбрасываемых конструкций на взрывоопасных производствах, наличие инертных газов в зоне взрыва;
- б) понижение давления в технологическом оборудовании, отсутствие специальных приборов, указывающих превышение концентрации химически опасных веществ;
- в) несвоевременное проведение ремонтных работ, повышение температуры и давления внутри производственного оборудования.

**2. При аварии с утечкой аммиака в качестве индивидуального средства защиты вы решили применить ватно-марлевую повязку. Каким раствором следует её смочить? Назовите правильный ответ:**

- а) 2%-м раствором нашатырного спирта;
- б) 2%-м раствором уксусной или лимонной кислоты;
- в) 2%-м раствором соды.

**3. Сирены и прерывистые гудки предприятий и транспортных средств означают сигнал оповещения:**

- а) «Тревога!»                      б) «Внимание! Опасность!»
- в) «Внимание всем!»      г) «Химическая опасность!»

**4. Как называется система постоянного наблюдения за явлениями, процессами, происходящими в природе, техносфере для предвидения нарастающих угроз для человека и среды его обитания?**

- а) Прогнозирование;
- б) Мониторинг;
- в) Разведка.

**5. К зоне чрезвычайной ситуации относятся:**

- а) территория, на которой прогнозируется ЧС;
- б) территория, на которой расположены потенциально опасные объекты;
- в) территория, на которой сложилась ЧС.

**6. Самым опасным излучением для человека является:**

- а) альфа-излучение;    б) бета-излучение;    в) гамма-излучение.

**7. Хлор – это:**

- а) бесцветный газ с резким запахом (нашатырного спирта);
- б) зеленовато-жёлтый газ с резким запахом;
- в) парообразное вещество с запахом горького миндаля и металлическим привкусом во рту.

**8. Что запрещается делать при разведении костра:**

- а) использовать для костра сухостой;
- б) разводить костёр возле источника воды;
- в) разводить костёр на торфяных болотах;
- г) использовать для костра сухую траву;
- д) оставлять дежурить возле костра менее 3 человек.

**9. К средствам коллективной защиты относятся:**

- а) убежища; б) ватно-марлевые повязки; в) респираторы.

**10. Самым надёжным способом остановки кровотечения в случае повреждения крупных артериальных сосудов рук и ног является:**

- а) наложение давящей повязки; б) пальцевое прижатие; в) наложение жгута;

**11. Вынужденную самостоятельную эвакуацию во время внезапного наводнения необходимо начинать тогда, когда уровень воды:**

- а) достиг отметки вашего пребывания и создаётся реальная угроза вашей жизни;
- б) затопил подвальные помещения и достиг первого этажа здания, где вы находитесь;
- в) станет резко подниматься.

**12. Как вы поступите, если на вас загорелась одежда? Назовите правильный ответ:**

- а) побежите и постараетесь сорвать одежду;
- б) остановитесь, упадёте и покатитесь, сбивая пламя;
- в) завернётесь в одеяло или обмотаетесь плотной тканью.

**13. Какую цель преследует проведение йодной профилактики? Не допустить:**

- а) возникновение лучевой болезни; б) внутреннего облучения; в) поражение щитовидной железы.

**14. В каком случае Конституция РФ предусматривает применение военной силы внутри страны:**

- а) В случае возникновения угрозы жизни граждан;
- б) В случае угрозы территориальной целостности страны;
- в) В случае угрозы насильственного изменения конституционного строя;
- г) Во всех перечисленных случаях.

**15. Аммиак – это:**

- а) бесцветный газ с резким удушливым запахом, легче воздуха;
- б) бесцветный газ с резким запахом, тяжелее воздуха;
- в) газ с удушливым неприятным запахом, напоминающих запах гнилых плодов.

**16. Процесс горения протекает при следующих условиях:**

- а) наличие горючего вещества;
- б) наличие окислителя;
- в) наличие условий для теплообмена;
- г) наличие источника воспламенения.

**Найдите допущенную ошибку.**

**17. Что такое взрыв?**

- а) разрушение большого масштаба;
- б) динамично протекающий процесс физических, химических и эргономических превращений веществ, сопровождающейся освобождением значительного количества энергии;
- в) быстро протекающий процесс физических и химических превращений веществ, сопровождающийся освобождением значительного количества энергии в ограниченном объёме.

**18. День защитников Отечества 23 февраля установлен в ознаменование:**



- а) разгрома Советской Армией немецко-фашистских войск под Сталинградом в 1943 году;
- б) победы Красной Армии над кайзеровскими войсками Германии в 1918 году;
- в) снятия блокады города Ленинграда в 1944 году.

**19. От каких поражающих факторов оружия массового поражения защищает убежище:**

- а) от всех поражающих факторов ядерного взрыва;
- б) от всех поражающих факторов ядерного взрыва, от химического и бактериологического оружия;
- в) от химического и бактериологического оружия, а также радиоактивного заражения;
- г) от ударной волны ядерного взрыва и обычных средств поражения.

**20. Что такое национальные интересы России:**

- а) Направление деятельности личности, общества и государства;
- б) Совокупность сбалансированных интересов личности, общества и государства;
- в) Условия безопасной жизнедеятельности.

**21. При аварии на химически опасном объекте произошла утечка хлора. Вы живёте на 1-м этаже 9-ти этажного дома и можете оказаться в зоне заражения. Ваши действия:**

- а) укроетесь в подвале здания; б) подниметесь на верхний этаж; в) останетесь в квартире.

**22. Причиной переутомления являются:**

- а) продолжительный сон и продолжительный активный отдых;
- б) неправильная организация труда и чрезмерная учебная нагрузка;
- в) позднее пробуждение после сна, отказ от завтраков и прогулок.

**23. При заблаговременном оповещении об угрозе бурь, ураганов, смерчей необходимо:**

- а) выйти из дома и укрыться под ближайшим большим деревом;
- б) закрыть все окна и двери;
- в) включить телевизор, радио и выслушать рекомендации.

**24. Время от момента внедрения микроорганизма до проявления болезни называют:**

- а) бациллоносным периодом; б) инкубационным периодом; в) парамантозным периодом.

**25. Вы находитесь дома один. Вдруг задрожали стёкла и люстры, с полок начали падать посуда и книги. Вы срочно:**

- а) позвоните родителям на работу, чтобы предупредить о происшествии и договориться о месте встречи;
- б) займёте место в дверном проёме;
- в) закроете окна и двери, перейдёте в подвальное помещение или защитное сооружение.

**26. На протяжении суток состояние организма и его работоспособность подвергаются чётким ритмическим колебаниям, которые называются:**

- а) физиологическими; б) режимом труда; в) процессом отдыха; г) биологическими.

**27. Что такое землетрясение:**

- а) область возникновения подземного удара;
- б) подземные удары и колебания поверхности Земли;
- в) проекция центра очага землетрясения на земную поверхность.

**28. При оказании первой помощи в случае перелома запрещается:**

- а) проводить иммобилизацию повреждённых конечностей;
- б) вставлять на место обломки костей и вправлять на место вышедшую кость;
- в) останавливать кровотечение.

**29. В противогасах адсорбентом служит:**

- а) кислород; б) активированный уголь в) аэрозоль; г) водород.

**30. РСЧС создана с целью:**

- а) прогнозирования ЧС на территории Российской Федерации и организации проведения аварийно-спасательных и других работ;

- б) объединения усилий органов центральной власти, органов исполнительной власти, субъектов РФ, городов и районов, а также организаций, учреждений и предприятий, их сил и средств в области предупреждения и ликвидации чрезвычайных ситуаций;
- в) первоочередного жизнеобеспечения населения, пострадавшего в чрезвычайных ситуациях на территории Российской Федерации.

**31. Выберите самый надёжный способ обеззараживания воды в полевых условиях.**

- а) очистка через фильтр из песка и материи.
- б) очистка через фильтр из песка, ваты и материи.
- в) кипячение воды.
- г) добавление в воду марганцовки.

**32. На чём основано действие химического оружия:**

- а) на радиоактивных свойствах веществ;
- б) на токсических свойствах некоторых веществ;
- в) на основе ионизации веществ.

**33. Опасными местами в любое время суток могут быть:**

- а) подворотни, заброшенные дома, задние двory, пустыри, пустующие стройплощадки;
- б) парикмахерские, ремонтные мастерские, любые магазины, банки, кафе, бары;
- в) отделение милиции, пожарная часть, почта, больница, поликлиника.

**34. Назовите закон в России определяющий правовые и организационные нормы в области защиты от чрезвычайных ситуаций:**

- а) закон Российской Федерации «О безопасности»;
- б) Федеральный закон «Об обороне»;
- в) Федеральный закон «О защите населения и территорий от чрезвычайных ситуаций природного и техногенного характера»;
- г) Федеральный закон «О гражданской обороне».

**35. Выходить из зоны химического заражения следует с учётом направления ветра:**

- а) по направлению ветра;
- б) перпендикулярно направлению ветра;
- в) навстречу потоку ветра.

**36. Режим жизнедеятельности человека – это:**

- а) система деятельности человека в быту и на производстве;
- б) установленный порядок работы, отдыха, питания и сна;
- в) индивидуальная форма существования человека в условиях среды обитания.

**37. Готовясь к походу, вам необходимо правильно подобрать одежду. Каким нижеперечисленным требованиям она должна соответствовать:**

- а) одежда должна быть свободной, чистой и сухой, носиться в несколько слоёв;
- б) одежда должна быть из синтетических материалов;
- в) одежда должна быть из однотонного или камуфлированного материала, чистой и сухой.

**Шкала оценивания:**

Максимальное количество баллов – 37б.

100% - 90% выполненных заданий (37б.-33б.) - оценка 5

80% - 70% выполненных заданий (32б. – 26б.) – оценка 4

60% - 50% выполненных заданий (25б. – 18б.) – оценка 3

40% выполненных заданий (меньше 17 б.) – оценка 2

**Итоговая контрольная работа по ОБЗР в 10 классе**

**1 Вариант**

**Задание 1. Выполните тестовые задания.**

**I. ВС государства это:**

- 1) государственная вооруженная организация;

- 2) добровольная вооруженная организация;
- 3) государственное министерство, предназначенное для вооруженной защиты национальных интересов страны;
- 4) комплектуемая на основании Конституции система, предназначенная для вооруженной защиты внутренних интересов государства

**II. Военнослужащий не может привлекаться к выполнению боевых задач:**

- 1) до выдачи оружия;
- 2) до привлечения к военной присяге;
- 3) до того момента, когда срок службы составит 1 год;
- 4) до прохождения полного курса боевой подготовки

**III. Задачами ВС РФ являются:**

- 1) обеспечение военной безопасности страны;
- 2) отражение вооруженного нападения на РФ;
- 3) выполнение боевых задач во внутренних вооруженных конфликтах
- 4) участие в операциях по поддержанию и восстановлению мира;
- 5) все выше перечисленное

**Задание 2.** Запишите название ЧС природного характера, изображенной на рисунке. Составьте и запишите не менее четырех правил поведения при данном ЧС.



**Задание 3.** Выберите действия, которые необходимо совершать при химической аварии и после. Ответы запишите в таблицу расположенную ниже.

1. Вход в здание разрешается только после контрольной проверки содержания в нем ОХВ;
2. Воздержаться от употребления водопроводной (колодезной) воды, фруктов и овощей из огорода, мяса и птицы, забитых после аварии, до официального заключения о безопасности.
3. При невозможности покинуть зону заражения плотно закрыть двери, окна, вентиляционные отверстия и дымоходы, имеющиеся щели заклеить бумагой или скотчем;
4. При подозрении на поражение ОХВ исключить любые физические нагрузки, принять обильное питье (молоко, чай), немедленно обратиться к врачу;
5. Провести тщательную влажную уборку помещения;
6. При сигнале «Внимание всем!» включить радиоприемник и телевизор для получения достоверной информации об аварии и рекомендуемых действиях;
7. При авариях на железнодорожных и автомагистралях, связанных с транспортировкой ОХВ, категорически запрещается приближаться к месту аварии ближе, чем на 200 метров (радиус опасной зоны);

8. Для защиты органов дыхания использовать противогаз, а при его отсутствии ватно-марлевую повязку или подручные изделия из ткани смоченные в воде, 2-5% растворе пищевой соды (для защиты от хлора), 2% растворе лимонной или уксусной кислоты (для защиты от аммиака);
9. Надеть резиновые сапоги, плащ, взять документы, необходимые теплые вещи, трехсуточный запас продуктов, оповестить соседей и быстро, без паники выходить из зоны заражения перпендикулярно направлению ветра, на расстояние не менее 1,5 км от предыдущего местопребывания;
10. Если вы попали под непосредственное действие ОХВ, при первой же возможности необходимо принять душ;
11. Закрывать окна, отключить электроприборы и газ;
12. Зараженную одежду постирать, а при невозможности – выбросить.

Действия населения	Ответы
<b>При химической аварии</b>	
<b>После химической аварии</b>	

**Задание 4. Прочитайте текст, выполните по тексту задания 5-7.**

Разгром турецкой эскадры в Синопе значительно ослабил морские силы Турции и сорвал ее планы по высадке войск на побережье Кавказа. Вместе с тем, уничтожение турецкой эскадры привело к изменению и всей военно-политической обстановки. После Синопского сражения в войну вступили Великобритания, Франция и Сардинское королевство. 23 декабря 1853 г. (4 января 1854 г.) в Черное море вошла соединенная англо-французская эскадра.

Синопское сражение явилось последним крупным сражением эпохи парусного флота. «Битва славная, выше Чесмы и Наварина!» — так оценил его вице-адмирал В.А. Корнилов.

В годы Великой Отечественной войны 1941–1945 гг. советское правительство учредило орден и медаль в честь Нахимова. Орден получали офицеры Военно-Морского Флота за выдающиеся успехи в разработке, проведении и обеспечении морских операций, в результате которых была отражена наступательная операция противника или обеспечены активные операции флота, нанесен врагу значительный урон и сохранены свои силы. Медалью награждались матросы и старшины за боевые заслуги.

*(Официальный сайт Министерства Обороны РФ)*

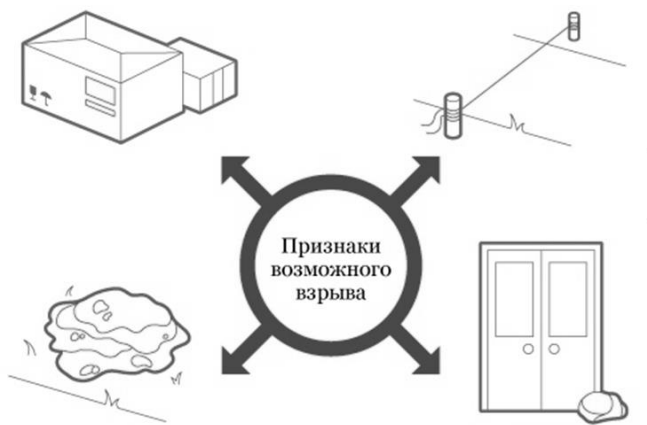
**Задание 5.** О каком дне воинской славы идет речь? (укажите дату и название)

**Задание 6.** Событием, какой войны является описанное сражение? Укажите еще одно яркое событие этой войны.

**Задание 7.** Какие награды военнослужащих учреждены в честь данного события.

**Задание 8.** Номер 112 в России предназначен для использования в экстренных ситуациях и для получения консультаций по вопросам безопасности и способам защиты от чрезвычайных ситуаций. Если у вас возникла экстренная ситуация или проблема, когда требуется немедленная помощь служб экстренного реагирования, просто наберите номер 112, и вам придут на помощь. Не звоните по номеру 112 в случаях получения справочной информации иного характера, кроме экстренной ситуации. Для этого есть другие номера телефонов. Номер 112 не заменяет существующие номера служб экстренного реагирования. **Задание.** Запишите телефон службы, в которую можно обратиться, если Вам необходима медицинская помощь.

**Задание 9.** На рисунке представлены иллюстрации к рекомендациям МЧС о том, как вести себя при угрозе взрыва. Пользуясь рисунком, запишите признаки возможного взрыва. Сформулируйте две рекомендации при обнаружении неизвестного предмета.



**Задание 10.** Инженерная защита населения от опасностей, возникающих в ходе ведения боевых действий или вследствие этих действий, осуществляется заблаговременно в мирное время и включает в себя накопление фонда защитных сооружений в городах, населенных пунктах и на объектах. Человек, оказавшийся в зоне боевых действий, может укрыться в них от поражающих факторов средств поражения.

**Задание:**

1. Перечисли защитные сооружения.
2. Запиши пять правил поведения в защитных сооружениях.

**Задание 11.** Находясь дома вы услышали звуковой сигнал «ВНИМАНИЕ ВСЕМ!», опишите ваши дальнейшие действия.

## 2 Вариант

**Задание 1. Выполните тестовые задания.**

**I. ВС России созданы:**

- А) 23 Февраля 1918 года;
- Б) 5 декабря 1993 года;
- В) 7 мая 1992 года;
- Г) 12 июня 1991 года

**II. Закрепление за военнослужащими вооружения и военной техники осуществляется после:**

- А) месячного изучения находящихся на оснащении воинского подразделения вооружения и военной техники;
- Б) приведения их к военной присяге;
- В) принятия от вновь прибывших военнослужащих зачетов по знанию вооружения и военной техники.

**III. На Руси предпосылки создания государственных вооруженных сил были предприняты Иваном III, который в основу их комплектования положил:**

- А) княжескую дружину;
- Б) служивое дворянство;
- В) рекрутскую систему набора;
- Г) стрелецкое войско

**Задание 2.** Запишите название ЧС природного характера, изображенной на рисунке. Составьте и запишите не менее четырех правил поведения при данном ЧС.



**Задание 3.** Выберите действия, которые необходимо совершать при радиационной аварии и на радиоактивно загрязненной местности. Ответы запишите в таблицу расположенную ниже.

1. Тщательно мыть руки перед едой и полоскать рот 0,5% раствором соды.
2. При получении указаний через СМИ провести профилактику, принимая в течение 7 дней по одной таблетке (0,125 г) йодированного калия, а для детей до 2-х лет – ¼ часть таблетки (0,04 г.).
3. Сделать запас воды в герметичных емкостях, открытые продукты завернуть в полиэтиленовую пленку и поместить в холодильник;
4. Для защиты органов дыхания использовать респиратор или смоченную водой ватно-марлевую повязку;
5. В помещении ежедневно производить тщательную влажную уборку с применением моющих средств;
6. Воду употреблять только из проверенных источников, а продукты питания – приобретенные в магазинах;
7. Загерметизировать вентиляционные отверстия, щели в окнах и дверях и не подходить к ним без особой надобности;
8. Закрыть окна и двери, включить телевизор и радиоприёмник для получения дополнительной информации об аварии и указаний местных властей;
9. На открытой местности не раздеваться, не садиться на землю и не курить, не купаться в открытых водоемах и не собирать лесные грибы и ягоды;
10. Выходить из помещения только в случае необходимости и на короткое время, используя при этом респиратор, плащ, резиновые сапоги и перчатки;
11. Перед входом в помещение вымыть обувь, вытряхнуть и почистить влажной щеткой верхнюю одежду;
12. Находясь на улице, немедленно защитить органы дыхания платком, шарфом, срочно укрыться в помещении.

Действия населения	Ответы
<b>При радиационной аварии</b>	
<b>На радиоактивно загрязненной местности</b>	

**Задание 4. Прочитайте текст, выполните по тексту задания 5-7.**

«Великая армия» начала битву с массированных атак, завязав непрерывные схватки за Семеновские флешы и Курганную высоту. В итоге сражение превратилось во фронтальное столкновение сторон, в котором шансы на успех у атакующей стороны были минимальные. Огромные усилия французов и их союзников в итоге оказались бесплодными.

Это сражение в истории называют еще и «битвой генералов» из-за больших потерь в высшем командном составе. В русской армии убиты и смертельно ранены 4, ранены и

контужены 23 генерала. В «Великой армии» убиты или умерли от ран 12 генералов, ранены один маршал (Даву) и 38 генералов.

В годы Великой Отечественной войны 1941–1945 гг. советское правительство учредило орден в честь Кутузова. Орденом Кутузова награждаются командиры Красной Армии за хорошо разработанный и проведённый план операции — фронтовой, армейской или отдельного соединения, в результате чего противнику нанесено тяжёлое поражение, а наши войска сохранили свою боеспособность.

*(Официальный сайт Министерства Обороны РФ)*


**Задание 5.** О каком дне воинской славы идет речь в тексте? (укажите дату и название)

**Задание 6.** Событием, какой войны является описанное сражение? Укажите двух прославленных полководцев этой войны.

**Задание 7.** Какие награды военнослужащих учреждены в честь данного события.

**Задание 8.** Номер 112 в России предназначен для использования в экстренных ситуациях и для получения консультаций по вопросам безопасности и способам защиты от чрезвычайных ситуаций. Если у вас возникла экстренная ситуация или проблема, когда требуется немедленная помощь служб экстренного реагирования, просто наберите номер 112, и вам придут на помощь. Не звоните по номеру 112 в случаях получения справочной информации иного характера, кроме экстренной ситуации. Для этого есть другие номера телефонов. Номер 112 не заменяет существующие номера служб экстренного реагирования. **Задание.** Запишите телефон экстренной службы, в которую можно обратиться по сотовому телефону, если вы обнаружили пожар.

**Задание 9.** На рисунке представлены иллюстрации к рекомендациям МЧС о том, как правильно действовать в толпе во время чрезвычайной ситуации. Пользуясь рисунком, сформулируйте и поясните каждую из трёх рекомендаций.



**Задание 10.** Эвакуация заключается в организованном выводе (вывозе) населения из крупных городов, других населенных пунктов и размещение его в безопасных районах, а также выводе (вывозе) населения из зон возможных боевых действий. В чрезвычайных ситуациях военного времени эвакуация бывает крайне необходимой мерой и является единственным и надежным способом защиты. Эвакуация проводится в максимально сжатые сроки комбинированным способом (всеми видами транспорта и пешим порядком) через сборные эвакуационные пункты. **Задание.** Напиши твои действия на случай возникновения необходимости эвакуироваться по следующему алгоритму:

- Подготовка к эвакуации.
- По прибытии на сборный пункт.
- В пути следования и по прибытии в пункт эвакуации.

На каждый пункт запиши по 2 правила.

**Задание 11.** Находясь на улице города или населенного пункта, вы услышали сигнал «ВНИМАНИЕ ВСЕМ!», опишите ваши дальнейшие действия.

**Критерии оценивания:**

32-38 б. - отметка «5»

25-31 б. - отметка «4»

19- 24 б. - отметка «3»  
до 18 б. - отметка «2»

84-100 % - отметка «5»  
67-83 % - отметка «4»  
50 - 66 % - отметка «3»  
до 49 % - отметка «2»

### **Итоговая контрольная работа по ОБЗР в 11 классе 1 Вариант**

**Задание 1-3:** выполнить тестовое задание, по теме ВС РФ.

**1.1. Кто является Верховным главнокомандующим ВС РФ**

- А. Министр обороны РФ
- Б. Начальник Генштаба РФ
- В. Президент РФ

**1.2. Сроки призыва на военную службу в первом полугодии: выберите один правильный ответ.**

- А. с 1 января по 30 марта
- Б. с 1 марта по 30 мая
- В. с 1 апреля по 15 июля

**1.3. Какие из приведенных ниже войск не входят в состав ВС РФ.**

- А. пограничные войска, войска ГО, ЖД войска, войска федерального агентства правительственной связи и информации
- Б. инженерные войска, войска связи, войска радиационной, химической и биологической защиты
- В. автомобильные, дорожные, железнодорожные, трубопроводные, радиотехнические и топографические спец.войска.


**Задание 4-5.**

**4** Загорелся дачный домик. Твои действия.



**5.** Оцени действия молодого человека и составь рекомендации по правилам поведения на водоеме





**Задание 6.** На основе одного фрагмента текстового источника информации ответить на вопросы, выделить правила из текста, пояснить их.

В Уставе внутренней службы Вооруженных Сил Российской Федерации, утвержденном Указом Президента РФ 14 декабря 1993 г., определено: «Боевое Знамя воинской части есть особо почетный знак, отличающий особенности боевого предназначения, истории и заслуг воинской части, а также указывающий на ее принадлежность к Вооруженным Силам Российской Федерации. Оно является символом воинской чести, доблести и славы, служит напоминанием каждому военнослужащему о героических традициях и священном долге защиты Отечества. Боевое Знамя вручается воинским частям по их формированию от имени Президента Российской Федерации представителем Министерства обороны Российской Федерации и сохраняется за воинской частью на все время независимо от изменения наименования и нумерации. Эти изменения заносятся в Грамоту Президента Российской Федерации, выдаваемую при вручении Боевого Знамени. Знамя всегда находится со своей воинской частью, а на поле боя – в районе боевых действий. Весь личный состав части обязан самоотверженно и мужественно защищать Боевое Знамя в бою и не допускать его захвата противником. При утрате Боевого Знамени командир воинской части и военнослужащие, непосредственно виновные в таком позоре, подлежат суду, а воинская часть – расформированию.

Военно–морской флаг Российской Федерации, поднятый на корабле Военно–Морского Флота, является Боевым Знаменем корабля и символизирует его государственную принадлежность и неприкосновенность».

Боевое Знамя выносятся к воинской части в особо торжественных случаях: при приведении военнослужащих к Военной присяге, в день годового праздника воинской части, в дни вручения личного составу вооружения и военной техники. Боевое Знамя может выноситься к воинской части по решению командира части при проводах солдат и сержантов, уволенных в запас. Знамя всегда находится под охраной караула, а при выносе его к воинской части – под охраной знаменного взвода.

1. Какую роль играет Боевое знамя для воинской части?
2. Можно ли восстановить утраченное Боевое знамя?
3. Каковы условия хранения Боевого знамени?

**Задание 7-9**

**7. Особо почетный знак, отличающий особенности боевого предназначения, истории и заслуг части, а также указывающий на ее принадлежность к Вооруженным Силам РФ – это:**

- а) Боевое знамя воинской части;
- б) специальная грамота командования о присвоении воинскому подразделению гвардейского звания;
- в) государственная награда воинскому подразделению за боевые заслуги.

**8. В каких случаях предоставляется право на замену военной службы по призыву альтернативной гражданской службой?**

- А) в случае, если несение военной службы тяжело для гражданина;
- Б) в случае, если несение военной службы противоречит убеждениям гражданина;
- В) в случае, если несение военной службы противоречит вероисповеданию гражданина;
- Г) в случае, если гражданин относился к коренному малочисленному народу, ведёт традиционный образ жизни, осуществляет традиционное хозяйствование и занимается традиционными промыслами.

**9. Назовите устав ВС РФ, который определяет сущность воинской дисциплины, обязанности военнослужащих по её соблюдению, виды поощрений и дисциплинарных взысканий, прав командиров (начальников) по их применению, а так же порядок отдачи и рассмотрения предложений, заявлений и жалоб.**

- 1). Устав внутренних служб.
- 2). Дисциплинарный устав ВС.
- 3). Устав гарнизонной и караульной службы.

**Задание 10. После удара молнией в одиноко стоящее дерево один из укрывшихся под ним от дождя путников замертво упал. У пораженного молнией левая рука – черная, обожженная по локоть, зрачки широкие не реагируют на свет. На сонной артерии пульс отсутствует.**

Выбери правильные ответы и расположи их в порядке очередности:

- 1. закопать пораженного молнией в землю
- 2. нанести прокардинальный удар и приступить к сердечно-легочной реанимации
- 3. накрыть обожженную поверхность чистой тканью
- 4. поручить кому ни будь вызвать скорую помощь
- 5. повернуть пострадавшего на живот и ждать прибытия врачей
- 6. убедиться в отсутствии реакции зрачков на свет и пульса на сонной артерии
- 7. поднести ко рту зеркало, вату или перышко и по запотеванию стекла и движению ворсинок определить наличие дыхания
- 8. положить холод на голову
- 9. положить холод на место ожога
- 10. поднести к носу вату с нашатырным спиртом

## 2 Вариант

**Задание 1:** выполнить тестовое задание. ВС РФ.

**1.1. В каком возрасте призывают мужчину на военную службу в Российскую армию?**

**Выберите один правильный ответ**

- А. От 16 до 18 лет
- Б. От 18 до 27 лет
- В. От 28 до 32 лет
- Г. От 33 до 35 лет

**1.2. Заключение по результатам освидетельствования категории «А» означает**

- А. не годен к военной службе.
- Б. ограниченно годен к военной службе
- В. годен к военной службе

**1.3. К видам ВС РФ относятся**

- А. ракетные войска стратегического назначения, артиллерийский войска, войска ПВО, мотострелковые войска
- Б. сухопутные войска, ВВС, ВМФ
- В. сухопутные войска, ВДВ, танковые войска.

**Задание 2-3.**

**2.1. Пожар в квартире. Твои действия.**



2.2. Оцени действия ребят на водоеме и составь рекомендации по правилам безопасного купания.



**Задание 4-6.** На основе одного фрагмента текстового источника информации ответить на вопросы, выделить правила из текста, пояснить их.

В соответствии с ныне действующим законодательством, к военной присяге приводятся граждане РФ, впервые поступившие на военную службу или не проходившие ее, но впервые призванные на военные сборы. Происходит это перед Государственным флагом РФ и Боевым знаменем воинской части.

Время приведения к военной присяге объявляется в приказе командира воинской части. До этого с приводимыми к военной присяге проводится в подразделениях разъяснительная работа о значении военной присяги и требованиях законодательства по вопросам защиты Отечества.

В назначенное время воинская часть при Боевом знамени и Государственном флаге Российской Федерации и с оркестром выстраивается в пешем строю в парадной, а в военное время в полевой форме одежды с оружием. Военнослужащие, приводящиеся к Военной присяге, находятся в первых шеренгах. Принимая присягу, каждый военнослужащий читает вслух перед строем подразделения ее текст: «Я, (фамилия, имя, отчество), торжественно присягаю на верность своему Отечеству – Российской Федерации. Клянусь свято соблюдать Конституцию Российской Федерации, строго выполнять требования воинских уставов, приказы командиров и начальников.

Клянусь достойно исполнять воинский долг, мужественно защищать свободу, независимость и конституционный строй России, народ и Отечество». После этого подписью удостоверяет акт принятия Военной присяги. Нередко принятие воинами присяги проводится в исторических местах, местах боевой и трудовой славы, а также у

братских могил воинов, павших в боях за свободу и независимость Отечества, что придает событию особую торжественность, эмоциональность.

После завершения чтения клятвы новобранцу требуется расписаться в предоставленном специальном бланке, где указаны дата и имя призывника. Дополнительное значение процедуры присяги состоит в том, что происходит закрепление за военнослужащим его личного оружия. После ритуала воинской присяги эти сведения будут занесены в военный билет солдата.

1. Кто приводится к военной присяге?
2. В каких условиях принимается военная присяга?
3. Где фиксируется дата принятия военнослужащим военной присяги?

#### **Задание 7-9.**

**1. День защитников Отечества 23 февраля установлен в ознаменование:**

- А) разгрома Советской армией немецко-фашистских войск под Сталинградом в 1943 г.
- Б) победы Красной Армии над войсками кайзеровской Германии в 1918 г.
- В) снятия блокады Ленинграда в 1944 г.

**2. Заключение по результатам медицинского освидетельствования о категории годности к военной службе, обозначенное буквой «Б», соответствует формулировке:**

- А) не годен к военной службе;
- Б) годен к военной службе;
- В) ограниченно годен к военной службе;
- Г) годен к военной службе с незначительными ограничениями.

**3. Какой устав определяет сущность воинской дисциплины, обязанности военнослужащих по её соблюдению?**

- А) Устав внутренней службы
- Б) Дисциплинарный устав
- В) Устав гарнизонной службы

#### **Задание 10.**

**В походе туристу деревом придавило ноги. Он в таком состоянии находится уже более 2-ух часов, но в сознании.**

Выбери правильные ответы и расположи их в порядке очередности:

1. поднять дерево и освободить ноги
2. не поднимать дерево и не тревожить пострадавшего до прибытия спасательных служб, даже если на их ожидание потребуются сутки
3. снять обувь и обложить ноги и обложить ноги ниже препятствия бутылками или фляжками с горячей водой (воду согреть на костре)
4. обложить ноги бутылками и фляжками, заполненными ледяной родниковой водой
5. туго забинтовать ноги до места повреждения
6. предложить обильное теплое питье (например, чай из термоса)
7. исключить прием, какой-либо жидкости
8. дать 2-3 таблетки анальгина
9. наложить защитные жгуты на бедра выше места сдавливания
10. постоянно растирать и массировать ноги до освобождения пострадавшего
11. наложить импровизированные шины от подмышек до пяток
12. наложить импровизированные шины от паховой складки до пяток
13. туго забинтовать до паховых складок
14. переносить или перевозить пострадавшего только на носилках, даже при удовлетворительном самочувствии

**УЧЕБНО-МЕТОДИЧЕСКОЕ ОБЕСПЕЧЕНИЕ ОБРАЗОВАТЕЛЬНОГО ПРОЦЕССА**

### **ОБЯЗАТЕЛЬНЫЕ УЧЕБНЫЕ МАТЕРИАЛЫ ДЛЯ УЧЕНИКА**

Основы безопасности жизнедеятельности, 10-11 классы/ Ким С.В., Горский В.А.,  
Общество с ограниченной ответственностью Издательский центр «ВЕНТАНА-ГРАФ»;  
Акционерное общество «Издательство «Просвещение»

### **МЕТОДИЧЕСКИЕ МАТЕРИАЛЫ ДЛЯ УЧИТЕЛЯ**

Основы безопасности жизнедеятельности. Базовый уровень. 10–11 классы: методическое  
пособие / С. В. Ким. — М.: Вентана-Граф, 2020.

### **ЦИФРОВЫЕ ОБРАЗОВАТЕЛЬНЫЕ РЕСУРСЫ И РЕСУРСЫ СЕТИ ИНТЕРНЕТ**

<http://edu.gov.ru> — официальный сайт Министерства просвещения Российской Федерации.  
<http://mil.ru> — официальный сайт Министерства обороны Российской Федерации.  
<http://www.mchs.gov.ru> — официальный сайт МЧС России.

<http://fcior.edu.ru> — официальный сайт Федерального центра информационно-образовательных ресурсов.

<http://www.garant.ru> — информационно-правовой портал «ГАРАНТ.РУ».

<http://rosuchebnik.ru> — официальный сайт корпорации «Российский учебник».

<http://www.ruor.org> — сайт общероссийской общественной организации «Российский союз спасателей».

<http://www.school-obz.org> — сайт журнала МЧС России «Основы безопасности жизнедеятельности».

<http://school-collection.edu.ru> — Единая коллекция цифровых образовательных ресурсов.

<http://rosolymp.ru> — информационный портал Всероссийской олимпиады школьников.